ព្រះរាជាណាចក្រកម្ពុជា

ជាតិ សាសនា ព្រះមហាក្សត្រ

កំពង់ផែស្វយ័តភ្នំពេញ

របាយការណ៍

ប្រចាំត្រីមាសទី៤

២០២៥

កំពង់ផែស្វយ័តភ្នំពេញ

PHNOM PENH AUTONOMOUS PORT

ក្រុមហ៊ុនចុះបញ្ជីលក់មូលបត្រ

LISTED COMPANY

របាយការណ៍

ប្រចាំត្រីមាសទី៤ ឆ្នាំ២០២៥

(គិតត្រឹមថ្ងៃទី៣១ ខែធ្នូ ឆ្នាំ២០២៥)

របស់កំពង់ផែស្វយ័តភ្នំពេញ

១. ព័ត៌មានហិរញ្ញវត្ថុសង្ខេប ក្រាហ្វិកអំពីព័ត៌មានហិរញ្ញវត្ថុសង្ខេប និងកម្មសិទ្ធិភាពភាគហ៊ុនិកធម្មតា

១.១. ព័ត៌មានហិរញ្ញវត្ថុសង្ខេប

បរិយាយ		៣១ ធ្នូ ឆ្នាំ២០២៥	៣១ ធ្នូ ឆ្នាំ២០២៤	៣១ ធ្នូ ឆ្នាំ២០២៣
ស្ថានភាពហិរញ្ញវត្ថុ (ពាន់រៀល)				
ទ្រព្យសកម្មសរុប		១ ២២៤ ៩២៣ ៩៨៣	១ ០៧៦ ០៨៤ ២២២	១ ០៤០ ៨៨៣ ៥៣៣
បំណុលសរុប		៣២១ ៧៥៨ ៧៧៣	២៤៣ ៥៦៤ ៩៧៥	២៤៤ ១២៣ ១៤៣
មូលធនសរុប		៩០៣ ១៦៥ ២១០	៨៣២ ៥១៩ ២៤៧	៧៩៦ ៧៦០ ៣៩០
លទ្ធផលហិរញ្ញវត្ថុ (ពាន់រៀល)		ត្រីមាសទី៤ ឆ្នាំ២០២៥	ត្រីមាសទី៤ ឆ្នាំ២០២៤	ត្រីមាសទី៤ ឆ្នាំ២០២៣
ចំណូលសរុប		៥៣ ០១០ ៧៨៤	៤០ ៩៥៩ ៥០៤	៣៣ ៤៣៧ ០២៥
ចំណេញ/(ខាត) មុនបង់ពន្ធ		២២ ៩៦៩ ៨៩១	១៤ ០៥៣ ៤៣៥	១១ ៩៨៧ ៨៣៩
ចំណេញ/(ខាត) សុទ្ធក្នុងការិយបរិច្ឆេទ		១៨ ៨២០ ៩៥១	១២ ៤១១ ០៨៨	៩ ៤២៩ ៥២០
លទ្ធផលលម្អិតក្នុងការិយបរិច្ឆេទ		១៩ ៦៥០ ១៤២	៤ ៩៤១ ២៨៩	១ ៥៥៦ ៨៩៩
អនុបាតហិរញ្ញវត្ថុ		ត្រីមាសទី៤ ឆ្នាំ២០២៥	៣១ ធ្នូ ឆ្នាំ២០២៤	៣១ ធ្នូ ឆ្នាំ២០២៣
អនុបាតសោធនភាព (ភាគរយ)		៧,៩១%	៣០,៥៨%	២៣,៥៥%
អនុបាតសន្ទនីយភាព	អនុបាតចរន្ត (ចំនួនដង)	១,០៩	១,៧៣	១,៤៤
	អនុបាតចរន្តលឿន (ចំនួនដង)	១,០៣	១,៦៧	១,៣៥
		ត្រីមាសទី៤ ឆ្នាំ២០២៥	ត្រីមាសទី៤ ឆ្នាំ២០២៤	ត្រីមាសទី៤ ឆ្នាំ២០២៣
អនុបាតចំណេញភាព	អនុបាតចំណេញធៀបនឹងទ្រព្យសកម្ម (ភាគរយ)	១,៥៤%	១,១៥%	០,៩១%
	អនុបាតចំណេញធៀបនឹងមូលធន (ភាគរយ)	២,០៨%	១,៤៩%	១,១៨%
	អនុបាតគម្លាតចំណេញដុល (ភាគរយ)	៥៤,៧៨%	៦០,៨៥%	៦២,៣៦%
	អនុបាតគម្លាតចំណេញភាព (ភាគរយ)	៣៥,៥០%	៣០,៣០%	២៨,២០%
	ចំណេញក្នុងមួយឯកតាមូលបត្រកម្មសិទ្ធិ (រៀល)	៩០៩,៩១	៦០០,០២	៤៥៥,៨៨
អនុបាតលទ្ធភាពសងការប្រាក់ (ចំនួនដង)		២៦,៨៨	២៣,២៦	១៧,២០

១.២. ក្រាហ្វិកអំពីព័ត៌មានហិរញ្ញវត្ថុសង្ខេប (គិតត្រឹមថ្ងៃទី៣១ ខែធ្នូ ឆ្នាំ២០២៥)

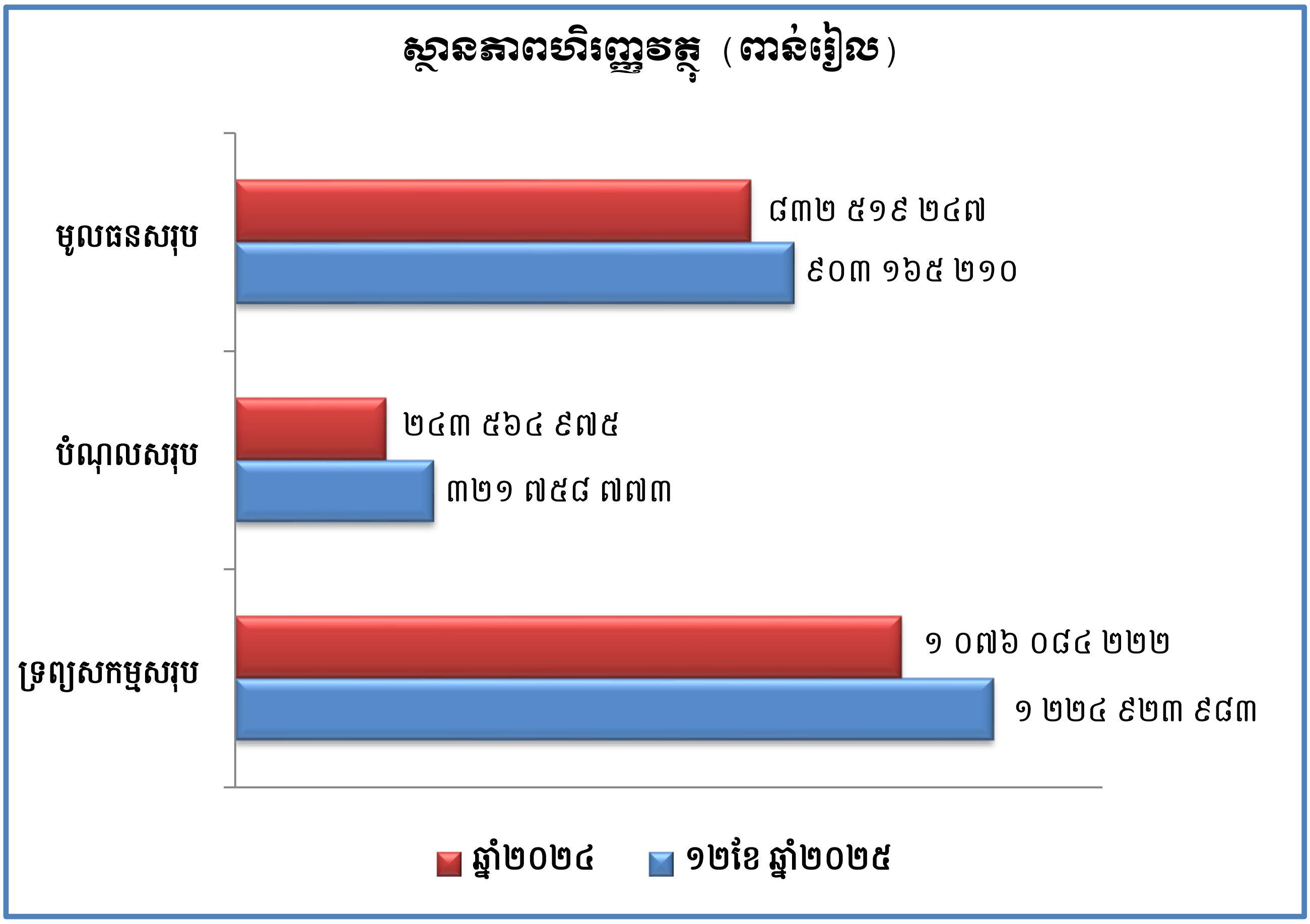

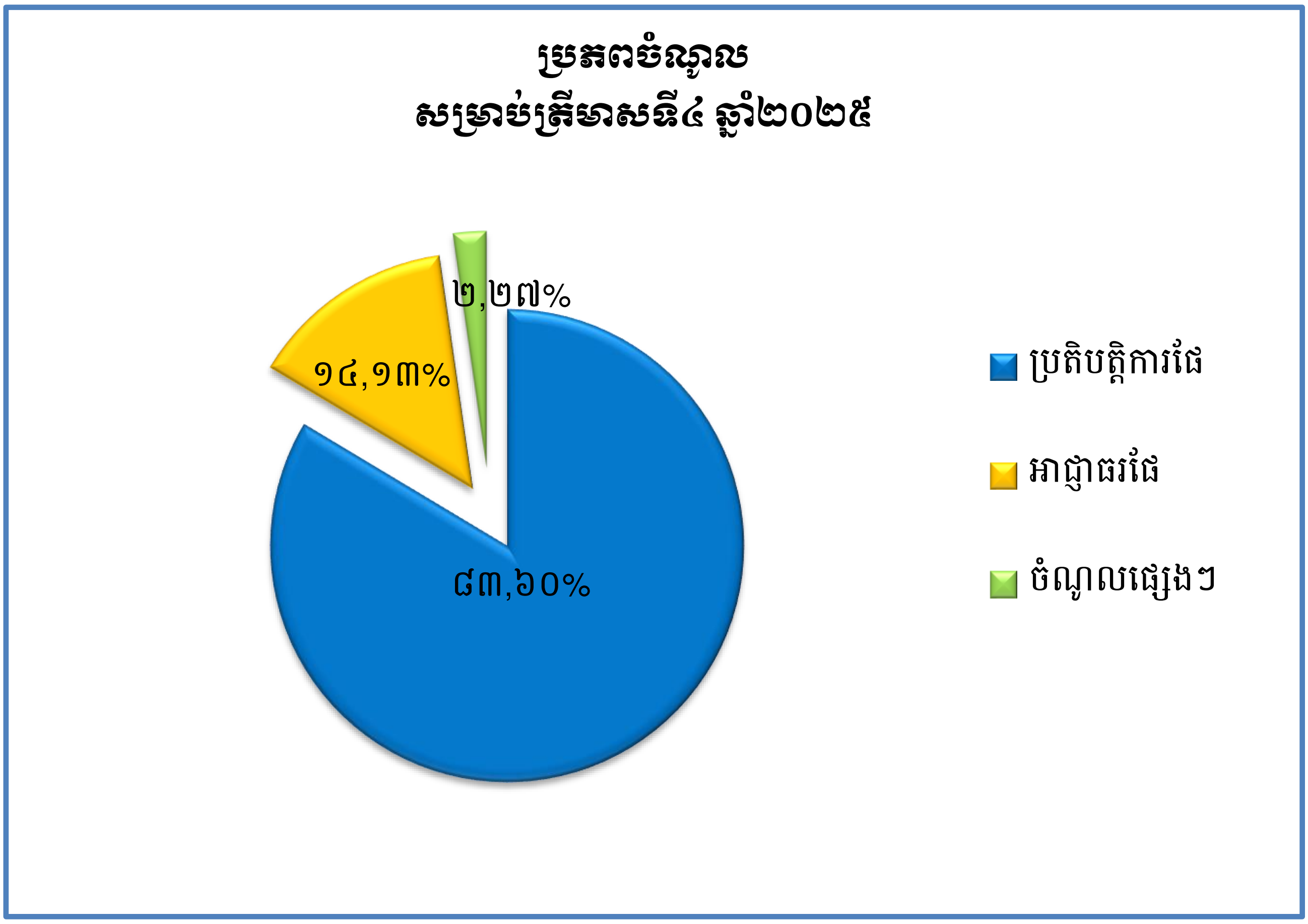

ការបែងចែកប្រភេទចំណូលធៀបនឹងចំណូលសរុប ពីផលអាជីវកម្ម និងសេវាកម្ម សម្រាប់ត្រីមាសទី៤ ឆ្នាំ២០២៥

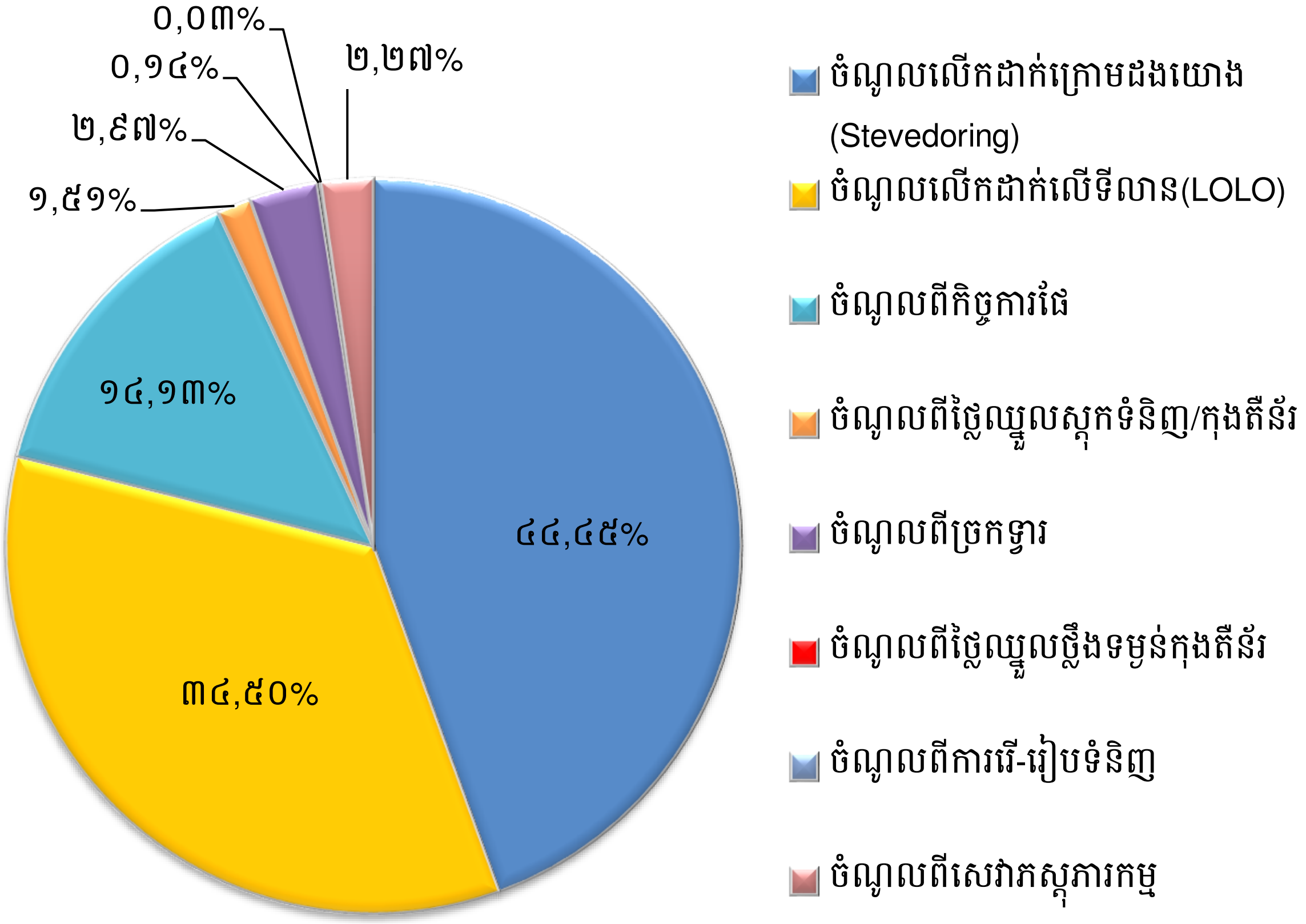

ប្រាក់ចំណេញសម្រាប់ត្រីមាសទី៤ ឆ្នាំ២០២៥ (ពាន់រៀល)

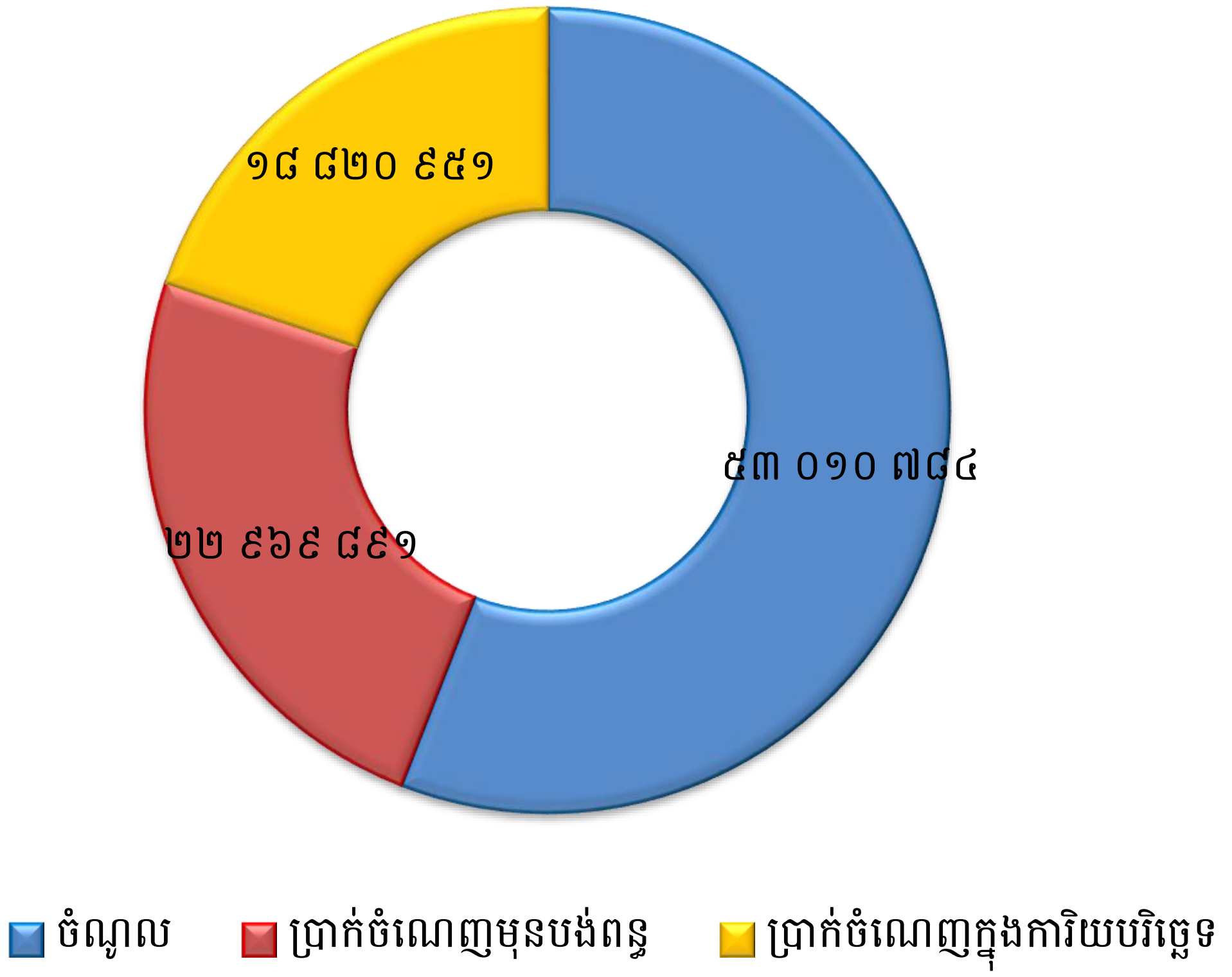

អត្រាកំណើនចំណូលសរុប និង ប្រាក់ចំណេញ ប្រចាំឆ្នាំ សម្រាប់រយៈពេល ៥ឆ្នាំ ចាប់ពីឆ្នាំ២០២១ ដល់ រយៈពេល ១២ខែ ឆ្នាំ២០២៥ (ពាន់រៀល)

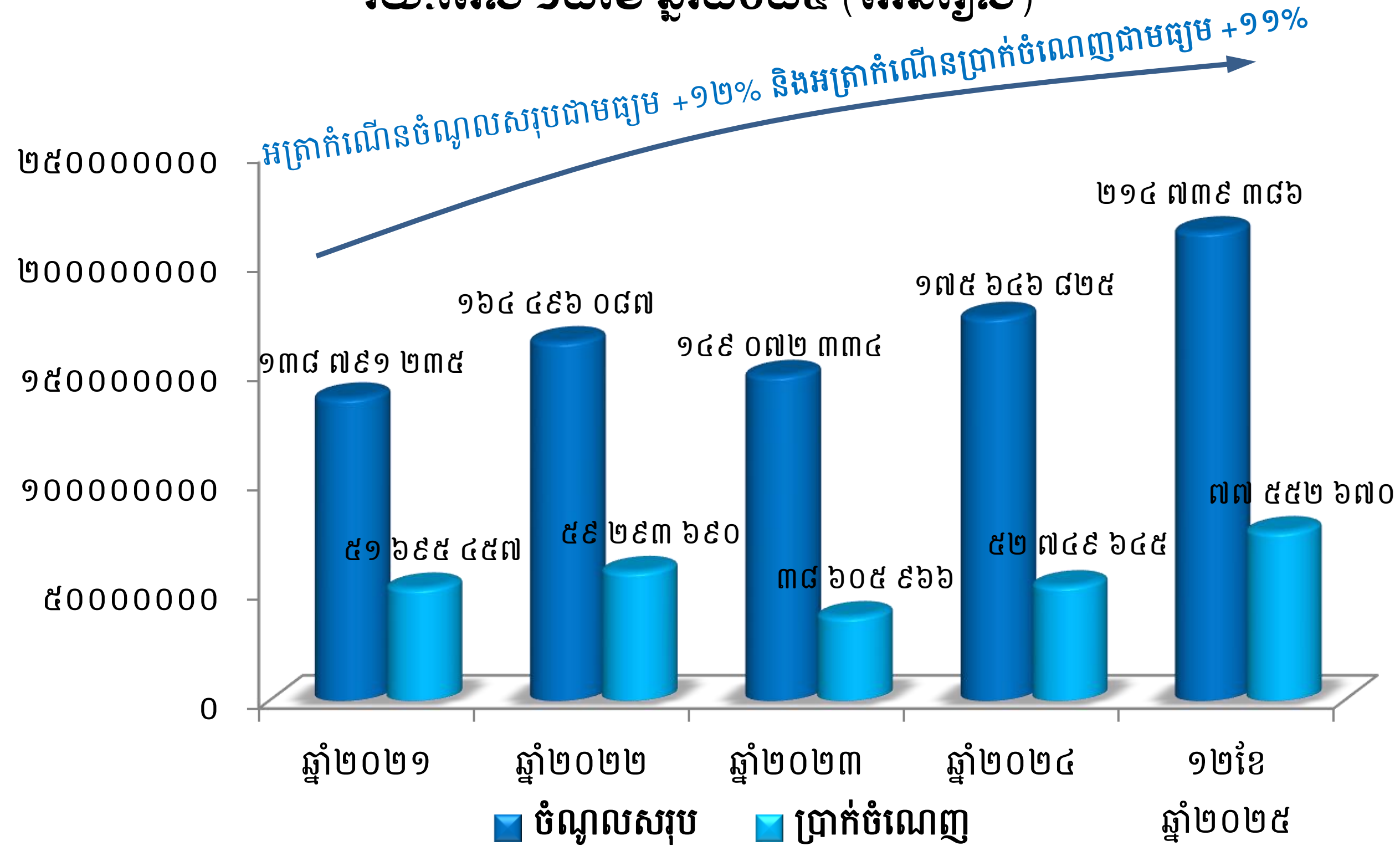

ប្រាក់ចំណេញតាមបណ្តាឆ្នាំនីមួយៗ ចាប់ពីឆ្នាំ២០២១ ដល់រយៈពេល ១២ខែ ឆ្នាំ២០២៥ និងផែនការឆ្នាំ២០២៥ (ពាន់រៀល)

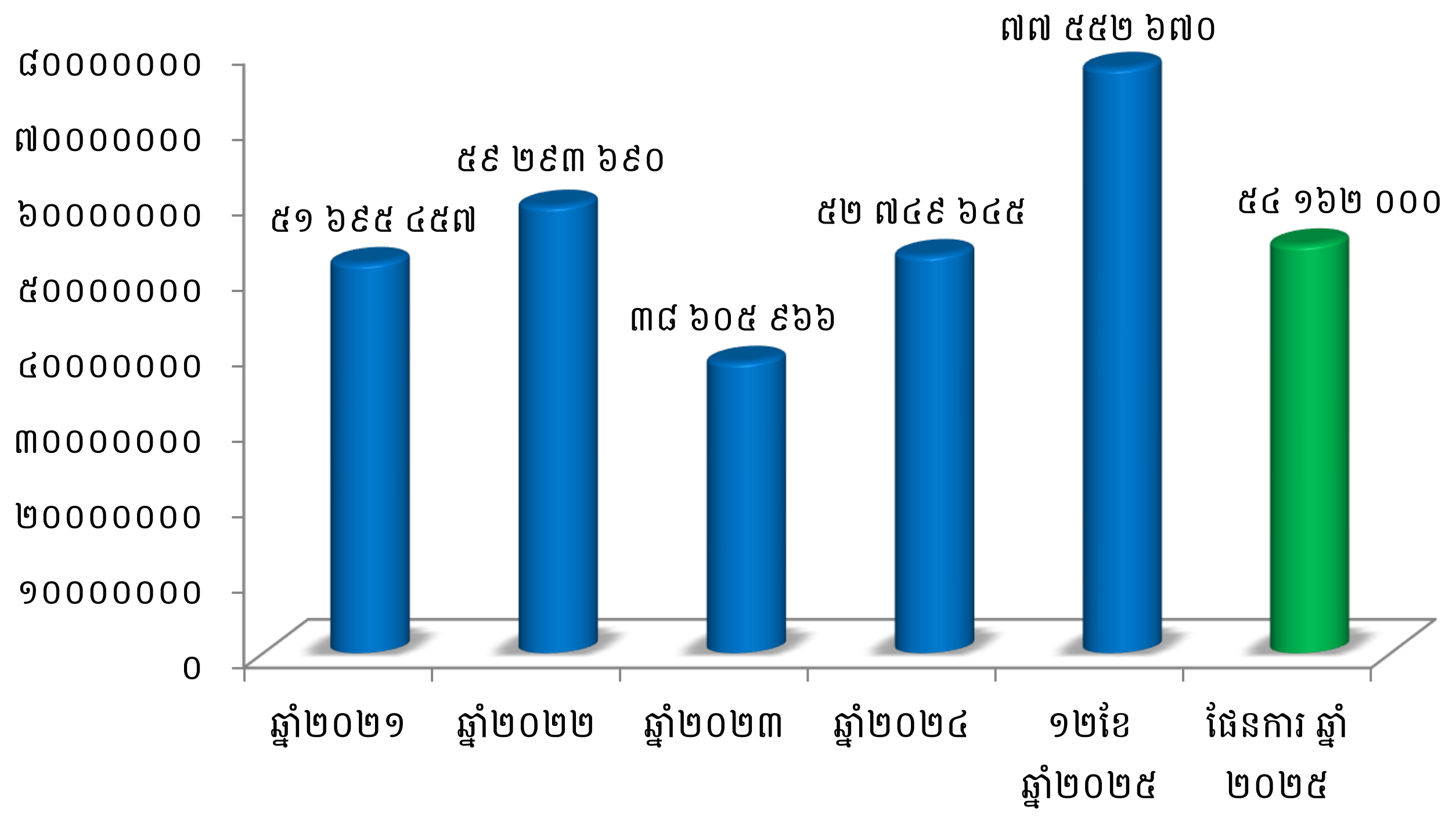

១.៣. កម្មសិទ្ធិភាព ភាគហ៊ុនិកធម្មតា (គិតត្រឹមថ្ងៃទី៣១ ខែធ្នូ ឆ្នាំ២០២៥)

ភាគហ៊ុន	ចំនួនភាគហ៊ុន	កម្មសិទ្ធិភាព
ភាគហ៊ុនប្រភេទ("គ")		
១.រដ្ឋ តំណាងដោយ (ស.ហ.វ.)	៩៣ ៧៦៩ ១២០	១០០%
ភាគហ៊ុនធម្មតា (ប្រភេទ "ខ")		
១. រដ្ឋ តំណាងដោយ (ស.ហ.វ.)	១៦ ៥៤៧ ៤៩២	៨០%
ភាគហ៊ុនធម្មតា (ប្រភេទ "ក")		
១. ESOP	២២៨ ២៧១	១,១០%
២. ភាគហ៊ុនិកឯកជន	៣ ៩០៨ ६០២	១៨,៩០%
សរុបភាគហ៊ុនធម្មតា(ប្រភេទ "ក")	៤ ១៣៦ ៨៧៣	២០%

** ភាគហ៊ុនធម្មតាសរុប (២០ ៦៨៤ ៣៦៥ ភាគហ៊ុន)។*

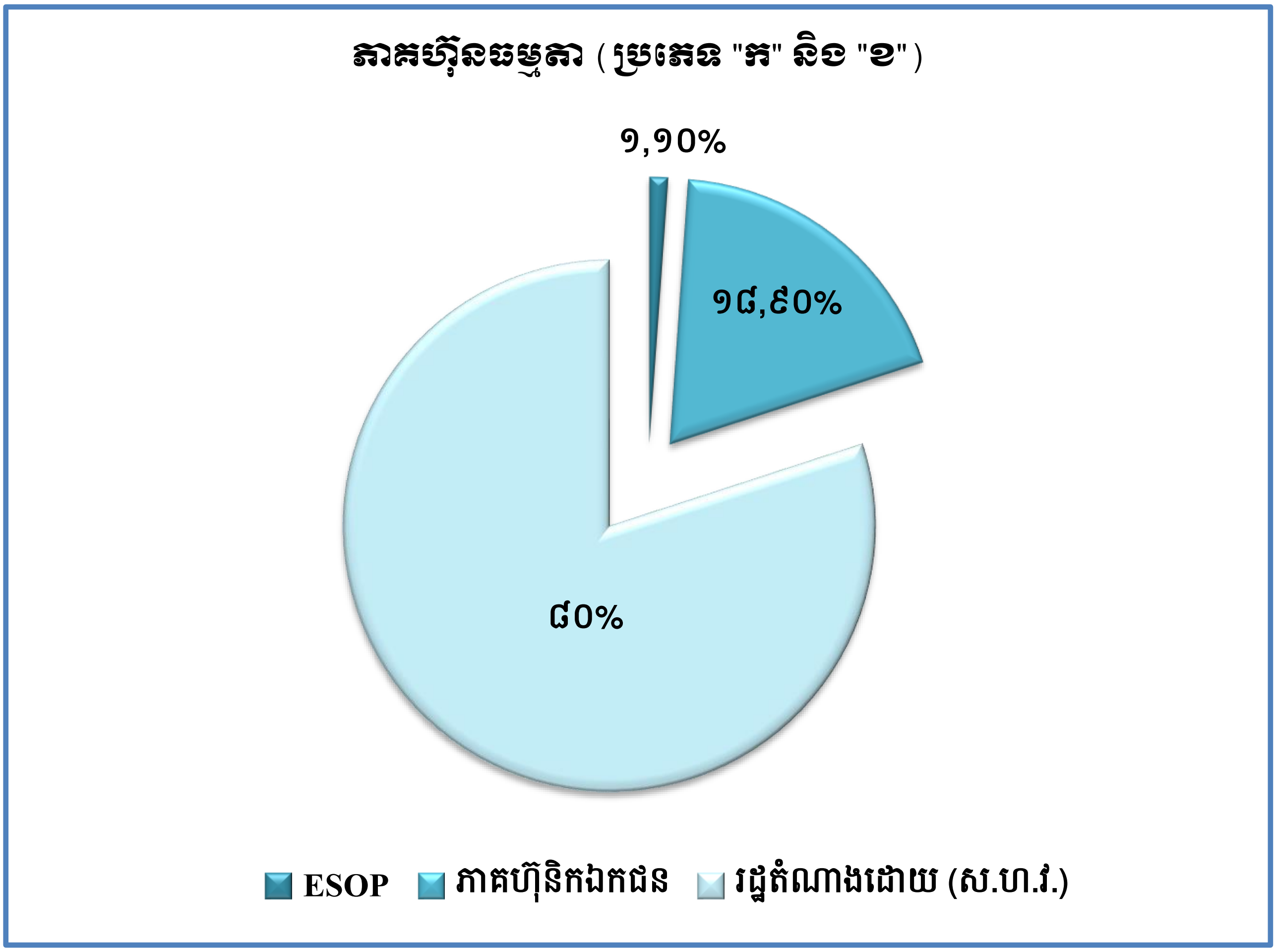

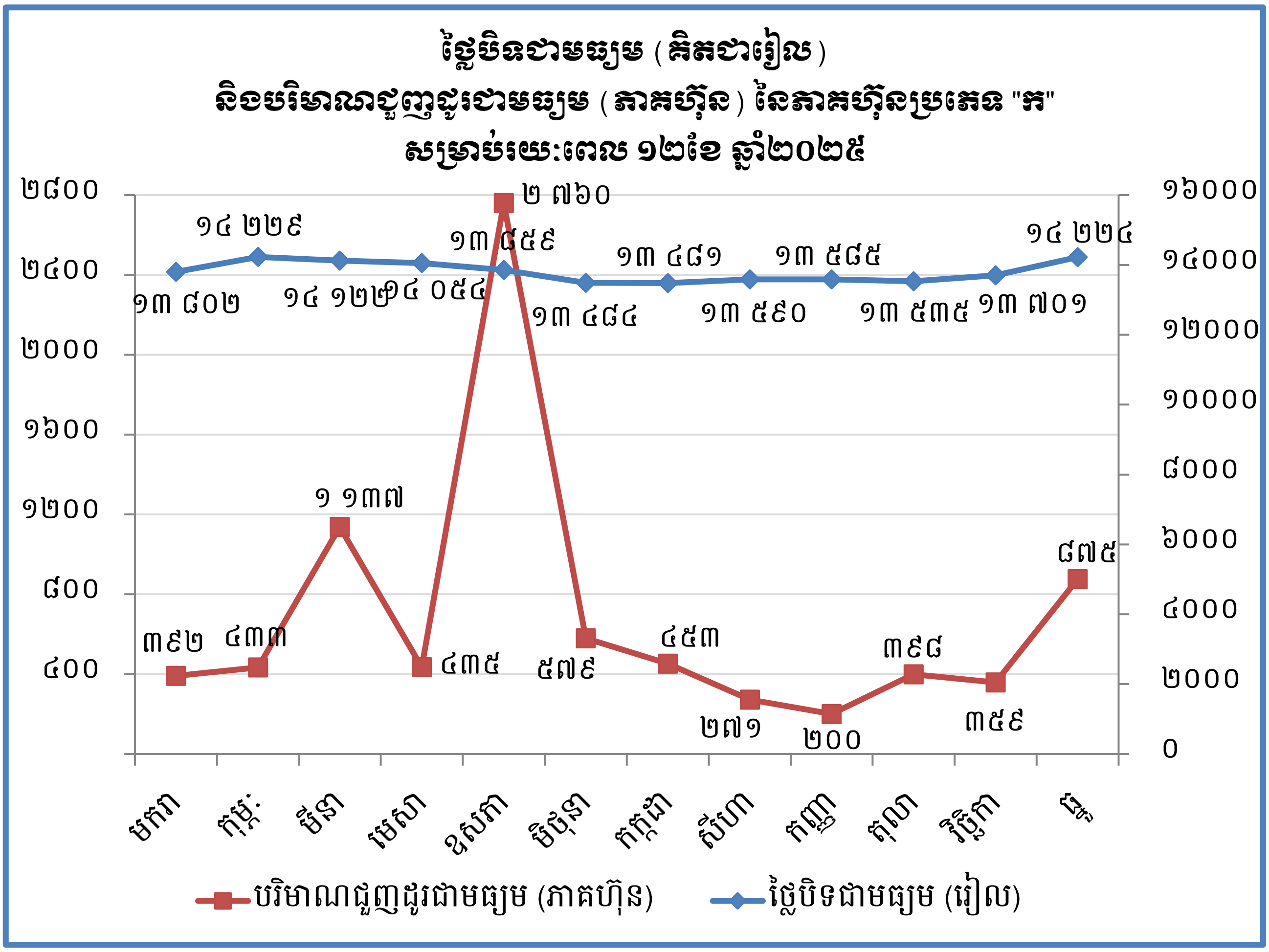
ថ្លៃបិទជាមធ្យម (គិតជារៀល)
និងបរិមាណជួញដូរជាមធ្យម (ភាគហ៊ុន) នៃភាគហ៊ុនប្រភេទ "ក"
សម្រាប់រយៈពេល ១២ខែ ឆ្នាំ២០២៥
២៨០០
២៤០០
២០០០
១៦០០
១២០០
៨០០
៤០០
០
១៦០០០
១៤០០០
១២០០០
១០០០០
៨០០០
៦០០០
៤០០០
២០០០
០
១៣ ៨០២
១៤ ២២៩
១៤ ១២៧
១៤ ០៥៤
១៣ ៩៥៩
១៣ ៤៨៤
១៣ ៤៨១
១៣ ៥៩០
១៣ ៥៨៥
១៣ ៥៣៥
១៣ ៧០១
១៤ ២២៤
៣៩២
៤៣៣
១ ១៣៧
៤៣៥
២ ៧៦០
៥៧៩
៤៥៣
២៧១
២០០
៣៩៨
៣៥៩
៨៧៥
មករា
កុម្ភៈ
មីនា
មេសា
ឧសភា
មិថុនា
កក្កដា
សីហា
កញ្ញា
តុលា
វិច្ឆិកា
ធ្នូ
បរិមាណជួញដូរជាមធ្យម (ភាគហ៊ុន)
ថ្លៃបិទជាមធ្យម (រៀល)

២. សមាសភាពក្រុមប្រឹក្សាភិបាល

ឯកឧត្តម ហ៊ី បាវី
ប្រធានក្រុមប្រឹក្សាភិបាល
និងជាអគ្គនាយក ក.ស.គ.

ឯកឧត្តម សួន រចនា
សមាជិកក្រុមប្រឹក្សាភិបាល
តំណាងក្រសួងសាធារណការ និងដឹកជញ្ជូន

ឯកឧត្តម កែន សម្បត្តិ
សមាជិកក្រុមប្រឹក្សាភិបាល
តំណាងក្រសួងសេដ្ឋកិច្ច និងហិរញ្ញវត្ថុ

ឯកឧត្តម ប៉ែន សុវិជាតិ
សមាជិកក្រុមប្រឹក្សាភិបាល
តំណាងក្រសួងពាណិជ្ជកម្ម

លោកស្រី ឡាយ រចនា
សមាជិកក្រុមប្រឹក្សាភិបាល
អភិបាលឯករាជ្យ

លោកស្រី ប៊ុក តក្កី
សមាជិកក្រុមប្រឹក្សាភិបាល
អភិបាលមិនប្រតិបត្តិតំណាងភាគហ៊ុនិកឯកជន

លោក ហ៊ិន សុខាល័យ
សមាជិកក្រុមប្រឹក្សាភិបាល
តំណាងនិយោជិក ក. ស. គ.

៣. សេចក្តីថ្លែងរបស់ប្រធានក្រុមប្រឹក្សាភិបាល និងជាអគ្គនាយក

សម្រាប់ការអនុវត្តក្នុងត្រីមាសទី៤ ឆ្នាំ២០២៥ ចំណូលសរុបពីផលអាជីវកម្ម និងសេវាកម្មមានចំនួន ៥៣ ០១០ ៧៨៤ ពាន់រៀល (១៣ ២០៣ ១៨៤ ដុល្លារអាម៉េរិក) បើធៀបនឹងត្រីមាសទី៤ ឆ្នាំ២០២៤ កើនឡើងចំនួន ១២ ០៥១ ២៨០ ពាន់រៀល (៣ ០៧២ ២១៦ ដុល្លារអាម៉េរិក) ឬស្មើនឹង +២៩,៤២% ។ ចំណែកប្រាក់ចំណេញសុទ្ធក្នុងការិយបរិច្ឆេទត្រីមាសទី៤ ឆ្នាំ២០២៥ សរុបមានចំនួន ១៨ ៨២០ ៩៥១ ពាន់រៀល (៤ ៦៨៧ ៦៥៩ ដុល្លារអាម៉េរិក) បើធៀបនឹងត្រីមាសទី៤ ឆ្នាំ២០២៤ កើនឡើងចំនួន ៦ ៤០៩ ៨៦៣ ពាន់រៀល (១ ៦១៧ ៨៨៧ ដុល្លារអាម៉េរិក) ឬស្មើនឹង +៥១,៦៥%។ សម្រាប់រយៈពេល ១២ខែ ឆ្នាំ២០២៥ ចំណូលសរុបពីផលអាជីវកម្ម និងសេវាកម្មមានចំនួន ២០១ ៨០២ ៥៥១ ពាន់រៀល (៥០ ៣១២ ២៧៩ ដុល្លារអាម៉េរិក) សម្រេចបាន ១០៩,១៣% នៃការគ្រោងផែនការឆ្នាំ២០២៥ និងធៀបនឹងរយៈពេល ១២ខែ ឆ្នាំ២០២៤ កើនឡើងចំនួន ៣២ ៤៩៧ ០៩៩ ពាន់រៀល (៨ ៧២៤ ១០៦ ដុល្លារអាម៉េរិក) ឬស្មើនឹង +១៩,១៩%។ ចំណែកប្រាក់ចំណេញសុទ្ធ សម្រាប់រយៈពេល ១២ខែ ឆ្នាំ២០២៥ សរុបមានចំនួន ៧៧ ៥៥២ ៦៧០ ពាន់រៀល (១៩ ៣៣៤ ៩៩៦ ដុល្លារអាម៉េរិក) សម្រេចបាន ១៤៣,១៩% នៃការគ្រោងផែនការឆ្នាំ២០២៥ និងធៀបនឹងរយៈពេល ១២ខែ ឆ្នាំ២០២៤ កើនឡើងចំនួន ២៤ ៨០៣ ០២៥ ពាន់រៀល (៦ ៣៧៧ ៥៧៩ ដុល្លារអាម៉េរិក) ឬស្មើនឹង +៤៧,០២%។

ដោយឡែក ចំណេញក្នុងមួយឯកតាមូលបត្រកម្មសិទ្ធិសម្រាប់ត្រីមាសទី៤ ឆ្នាំ២០២៥ (Basic Earnings Per Share) គឺចំនួន ៩០៩,៩១ រៀល (០,២៣ ដុល្លារអាម៉េរិក) ។

សមិទ្ធផលខាងលើអាស្រ័យដោយ ក. ស. ភ. តែងប្រកាន់ភ្ជាប់នូវការយកចិត្តទុកដាក់ក្នុងការបម្រើសេវាកម្មប្រតិបត្តិការផែជូនអតិថិជនប្រកបដោយតម្លាភាព និងភាពឆាប់រហ័ស ដើម្បីឆ្លើយតបយ៉ាងមានប្រសិទ្ធភាព និងទំនុកចិត្តខ្ពស់ចំពោះតម្រូវការរបស់អតិថិជន។ ជាក់ស្តែង ក. ស. ភ. បានប្រើប្រាស់គ្រប់យន្តការ តាមរយៈការពង្រឹងគុណភាពសេវាកម្ម ការពង្រីកសមត្ថភាពលើកដាក់ និងផ្ទេរផ្ទុក ការអភិវឌ្ឍហេដ្ឋារចនាសម្ព័ន្ធ ការជួសជុលថែទាំ ការងារជលធារសាស្ត្រ និងការងារបំពាក់គ្រឿងចក្រ និងឧបករណ៍ថ្មីៗជាដើម។

ក. ទិសដៅការងារអនុវត្តចម្បងរបស់ ក. ស. ភ.

- បន្តអនុវត្តផែនការសកម្មភាពការងារតាមផែនការដែលបានគ្រោងទុក
- ធានាគុណភាព តម្លៃ តម្លាភាព ប្រសិទ្ធភាព និងភាពឆាប់រហ័សនៃការផ្តល់សេវាកម្មជូនអតិថិជន
- ពង្រីកសេវាកម្ម និងអាជីវកម្មដែលមានស្រាប់ ឱ្យមានលក្ខណៈកាន់តែទូលំទូលាយ និងបង្កើតឱ្យមានសេវាកម្មថ្មីបន្ថែមទៀតដែលពាក់ព័ន្ធនឹងវិស័យកំពង់ផែ និងភ័ស្តុភារកម្ម
- ពង្រឹងការអភិវឌ្ឍសមត្ថភាពស្ថាប័ន និងបុគ្គលិក ដើម្បីឆ្លើយតបនឹងការវិវឌ្ឍរបស់អង្គភាពស្របទៅនឹងការផ្លាស់ប្តូរចរន្តភាវូបនីយកម្ម និងការផ្តល់សេវាប្រកបដោយប្រសិទ្ធភាព
- ពង្រឹងកិច្ចសហប្រតិបត្តិការភាពជាដៃគូយុទ្ធសាស្ត្រ ជាមួយបណ្តាកំពង់ផែក្នុងតំបន់ និងបណ្តាកំពង់ផែដទៃទៀតនៅលើពិភពលោក

- ខិតខំនិងបន្តផ្តោតការយកចិត្តទុកដាក់លើការធ្វើទំនើបកម្មប្រតិបត្តិការផែ ឱ្យស្របតាមស្តង់ដារ និងប្រព័ន្ធបច្ចេកវិទ្យា
- បង្កើនឧត្តមភាពប្រកួតប្រជែងដោយស្មោះត្រង់ ជាមួយកំពង់ផែក្នុង និងក្រៅប្រទេស
- បង្ខិតសេវាកម្មកំពង់ផែឱ្យកាន់តែខិតជិតអ្នកប្រើប្រាស់
- ចូលរួមក្នុងសកម្មភាពសង្គម និងសហគមន៍មូលដ្ឋាន។

ខ. ការអនុវត្តការងាររបស់ក្រុមប្រឹក្សាភិបាល

សម្រាប់ត្រីមាសទី៤ ឆ្នាំ២០២៥ ក. ស. ភ. បានរៀបចំកិច្ចប្រជុំក្រុមប្រឹក្សាភិបាលចំនួន ១ លើក គឺកិច្ចប្រជុំក្រុមប្រឹក្សាភិបាលសាមញ្ញលើកទី២ អាណត្តិទី៩ នៅថ្ងៃទី២០ ខែតុលា ឆ្នាំ២០២៥ ដោយក្រុមប្រឹក្សាភិបាល បានពិនិត្យ អនុម័ត និងសម្រេច ដូចខាងក្រោម៖

- បានសម្រេចអនុម័តលើលទ្ធផលការងារអាជីវកម្ម សេវាកម្ម និងហិរញ្ញវត្ថុ សម្រាប់រយៈពេល ៩ ខែដើមឆ្នាំ២០២៥ និងប៉ាន់ស្មានប្រចាំឆ្នាំ២០២៥ និងគម្រោងផែនការប្រចាំឆ្នាំ២០២៦ របស់ ក. ស. ភ. ដោយ ក. ស. ភ. ត្រូវស្នើសុំការពិនិត្យ និងអនុម័តយល់ព្រមពីក្រសួងអាណាព្យាបាលទាំងពីរ រួមមាន ក្រសួងសាធារណការ និងដឹកជញ្ជូន និងក្រសួងសេដ្ឋកិច្ច និងហិរញ្ញវត្ថុ
- បានសម្រេចអនុម័តលើគម្រោងផែនការលទ្ធកម្មប្រចាំឆ្នាំ២០២៦ របស់ ក. ស. ភ. ដោយ ក. ស. ភ. ត្រូវបន្តនីតិវិធីគោរពស្នើសុំការអនុម័តយល់ព្រមពីក្រសួងសេដ្ឋកិច្ច និងហិរញ្ញវត្ថុ
- បានសម្រេចអនុញ្ញាតឱ្យ ក. ស. ភ. ជម្រះនូវអចលនទ្រព្យក្នុងនោះរួមមាន រថយន្តបម្រើការងាររដ្ឋបាល គ្រឿងចក្រ សំណង់ និងសម្ភារ ដែលប្រើប្រាស់លែងកើត និងខូចគុណភាពសរុបមានចំនួន ១១៩ មុខ និងមានតម្លៃនៅសល់ចំនួន ១១៥ ៦៣៣,០៦ ដុល្លារអាម៉េរិក ចេញពីបញ្ជីសារពើភណ្ឌទ្រព្យសម្បត្តិរដ្ឋរបស់ ក. ស. ភ. ហើយ ក. ស. ភ. ត្រូវបន្តនីតិវិធីគោរពស្នើសុំការអនុញ្ញាតយល់ព្រមពីក្រសួងអាណាព្យាបាលទាំងពីរ ជាពិសេសក្រសួងសេដ្ឋកិច្ច និងហិរញ្ញវត្ថុ
- បានសម្រេចអនុញ្ញាតឱ្យ ក. ស. ភ. ធ្វើការសិក្សាអំពីកាតព្វកិច្ច និងលក្ខខណ្ឌមួយចំនួនឱ្យបានគ្រប់ជ្រុងជ្រោយជាមួយភាគីក្រុមហ៊ុន MSC-MEDLOG សម្រាប់ការបង្កើតក្រុមហ៊ុនថ្មី នៃគម្រោងបង្កើតផែស្ងួត (Dry Port) មុននឹងស្នើសុំការអនុញ្ញាតពីក្រសួងអាណាព្យាបាលទាំងពីរ (រួមមាន ក្រសួងសាធារណការ និងដឹកជញ្ជូន និងក្រសួងសេដ្ឋកិច្ច និងហិរញ្ញវត្ថុ)។

គ. ការកំណត់ទិសដៅអនុវត្តការងារបន្តរបស់ ក. ស. ភ.

ទស្សនវិស័យទៅអនាគត ក. ស. ភ. នឹងកំណត់ទិសដៅសម្រាប់អនុវត្តរួមមាន៖

- បន្តពង្រឹងការអភិវឌ្ឍធនធានមនុស្ស
- បន្តជំរុញការបង្កើតមជ្ឈមណ្ឌលភ័ស្តុភារកម្ម ឃ្លាំងទំនើប និងឃ្លាំងត្រជាក់
- បន្តជំរុញការបង្កើតតំបន់គាំទ្រកំពង់ផែ
- បន្តជំរុញការបង្កើតសេវាកម្មដឹកជញ្ជូនតាមផ្លូវទឹក ទៅកាន់ផែមេដទៃ ក្រៅពីផែកែមេបប

- បន្តជំរុញការនាំចូលទំនិញដែលប្រើប្រាស់រួចមួយទឹក (ទំនិញជជុះ) តាមរយៈ ក. ស. ភ.
- បន្តយកចិត្តទុកដាក់លើការបំពាក់គ្រឿងចក្រលើកដាក់ទំនើបៗ នៅចំណតផែកុងតឺន័រ LM១៧
- បន្តពង្រឹងសមត្ថភាពលើកដាក់ទំនិញចាក់ធារ និងបង្កើតចំណតផែសម្រាប់ទំនិញចាក់ធារ
- អភិវឌ្ឍន៍ចំណតផែទេសចរណ៍អន្តរជាតិ (TS៣ និង TS១)
- បន្តជំរុញបង្កើតចំណតផែពហុបំណងតាមដងទន្លេបន្ថែមទៀត
- បន្តពង្រឹងសមត្ថភាពលើកដាក់ទំនិញកសិកម្ម នៅចំណតផែតាមបណ្តាខេត្តផ្នែកខាងលើ ទន្លេមេគង្គ
- ថែទាំផ្លូវនាវាចរណ៍ និងធ្វើការបូមស្តារទីតាំងប្រឡាយស្តៅ សម្រួលការដឹកជញ្ជូនទំនិញ រវាងខេត្តនានានៅតាមភូមិភាគឦសាន មកភ្នំពេញតាមទន្លេមេគង្គ និងតាមព្រំប្រទល់កម្ពុជា-វៀតណាម
- បន្តជំរុញការផ្តល់សេវាកម្មដឹកជញ្ជូនកុងតឺន័ររវាងចំណតផែកុងតឺន័រ LM១៧ របស់ ក. ស. ភ. និងរោងចក្រ/ឃ្លាំងរបស់អតិថិជន ឬពីរោងចក្រ/ឃ្លាំងរបស់អតិថិជនទៅកាន់ចំណតផែកុងតឺន័រ LM១៧ របស់ ក. ស. ភ.
- បន្តជំរុញការផ្តល់សេវាកម្មជាកញ្ចប់សម្រាប់ការនាំចេញផ្លែឈើត្រជាក់តាមចំណតផែកុងតឺន័រ LM១៧ របស់ ក. ស. ភ.។

ក. ស. ភ. មានជំនឿចិត្ត និងគោលជំហរយ៉ាងមុតមាំក្នុងការអនុវត្តការងារប្រចាំថ្ងៃ និងប្រតិបត្តិការនៅតាមបណ្តាចំណតផែនានា ឱ្យមានតម្លាភាព ឱ្យមានភាពឆាប់រហ័ស ដើម្បីបង្កើននូវទំនុកចិត្ត និងការទាក់ទាញ នៃការផ្តល់សេវាកម្មកំពង់ផែប្រកបដោយស្តង់ដាជូនដល់អតិថិជន។

ក. ស. ភ. សូមថ្លែងនូវអំណរគុណយ៉ាងជ្រាលជ្រៅ ចំពោះក្រសួងអាណាព្យាបាលទាំងពីរ គឺក្រសួងសាធារណការ និងដឹកជញ្ជូន និង ក្រសួងសេដ្ឋកិច្ច និងហិរញ្ញវត្ថុ និយ័តករមូលបត្រកម្ពុជា ផ្សារមូលបត្រកម្ពុជា និងភាគហ៊ុនិកទាំងអស់ ដែលជានិច្ចកាលតែងតែគាំទ្រ និងទុកចិត្តដល់សកម្មភាពការងាររបស់ ក. ស. ភ. រៀងរហូតមក។

ថ្ងៃ សុក្រ ១១រោច ខែ មាឃ ឆ្នាំម្សាញ់ សប្តស័ក ព.ស.២៥៦៩

រាជធានីភ្នំពេញ ថ្ងៃទី ១៣ ខែ កុម្ភៈ ឆ្នាំ២០២៦

ប្រធានក្រុមប្រឹក្សាភិបាល និងជាអគ្គនាយក

ហ៊ី-បាវី

មាតិកា

ព័ត៌មានហិរញ្ញវត្ថុសង្ខេប
១-ព័ត៌មានសង្ខេប ក្រាហ្វិកអំពីព័ត៌មានហិរញ្ញវត្ថុសង្ខេប និងកម្មសិទ្ធិភាពភាគហ៊ុនិកធម្មតា i
២-សមាសភាពក្រុមប្រឹក្សាភិបាល vii
៣-សេចក្តីថ្លែងរបស់អគ្គនាយក និងជាប្រធានក្រុមប្រឹក្សាភិបាល viii

ផ្នែកទី១ : ព័ត៌មានពាក់ព័ន្ធនឹងបុគ្គលចុះបញ្ជីលក់មូលបត្រ **១**
ក-អត្តសញ្ញាណកំពង់ផែស្វយ័តភ្នំពេញ ២
ខ-លក្ខណៈនៃធុរកិច្ច ២
គ-ការប្រែប្រួលសំខាន់ៗ ពាក់ព័ន្ធ និងប្រតិបត្តិការធុរកិច្ច ១២
ផ្នែកទី២ : ព័ត៌មានអំពីលទ្ធផលប្រតិបត្តិការធុរកិច្ច **១៣**
ក-លទ្ធផលប្រតិបត្តិការធុរកិច្ចដោយរួមបញ្ចូលព័ត៌មានធុរកិច្ចតាមផ្នែក ១៤
ខ-រចនាសម្ព័ន្ធចំណូល ២០
ផ្នែកទី៣ : របាយការណ៍ហិរញ្ញវត្ថុដែលបានត្រួតពិនិត្យឡើងវិញដោយសវនករឯករាជ្យ **២១**
ផ្នែកទី៤ : ការពិភាក្សា និងការវិភាគរបស់គណៈគ្រប់គ្រង **២៣**
ក-ទិដ្ឋភាពទូទៅនៃប្រតិបត្តិការ ២៤
ខ-កត្តាសំខាន់ៗដែលប៉ះពាល់លើផលចំណេញ ៣៤
គ-ការប្រែប្រួលសំខាន់ៗលើការលក់ និងចំណូល ៣៦
ឃ-ផលប៉ះពាល់នៃការប្តូររូបិយបណ្ណ អត្រាការប្រាក់ និងថ្លៃទំនិញ ៣៦
ង-ផលប៉ះពាល់ពីអតិផរណា ៣៧
ច-គោលនយោបាយសេដ្ឋកិច្ច សារពើពន្ធ និងរូបិយវត្ថុរបស់រាជរដ្ឋាភិបាល ៣៧
ផ្នែកទី៥ : ព័ត៌មានចាំបាច់ផ្សេងទៀតសម្រាប់ការការពារវិនិយោគិន **៣៩**
ហត្ថលេខាអភិបាលកំពង់ផែស្វយ័តភ្នំពេញ **៤១**
ឧបសម្ព័ន្ធទី១៖ របាយការណ៍ហិរញ្ញវត្ថុសង្ខេបចន្លោះពេលសម្រាប់ដំណាច់ការិយបរិច្ឆេទ ៣ខែ និង ១២ខែ ដែលបានបញ្ចប់ថ្ងៃទី៣១ ខែធ្នូ ឆ្នាំ២០២៥ និងរបាយការណ៍របស់សវនករឯករាជ្យស្តីពីការត្រួតពិនិត្យរបាយការណ៍ហិរញ្ញវត្ថុសង្ខេបចន្លោះពេល **៤២**

ផ្នែកទី១

ព័ត៌មានពាក់ព័ន្ធនឹងបុគ្គលបោះផ្សាយ

ក- អត្តសញ្ញាណកំពង់ផែស្វយ័តភ្នំពេញ

ឈ្មោះក្រុមហ៊ុនជាអក្សរខ្មែរ : **កំពង់ផែស្វយ័តភ្នំពេញ (ក. ស. ភ.)**

ជាអក្សរឡាតាំង : **PHNOM PENH AUTONOMOUS PORT (PPAP)**

- អក្សរកូដ : **KH១០០០០៤០០០១**
- អាសយដ្ឋាន : **អគារលេខ៦៤៩ វិថីព្រះស៊ីសុវត្ថិ សង្កាត់ស្រះចក ខណ្ឌដូនពេញ រាជធានីភ្នំពេញ ព្រះរាជាណាចក្រកម្ពុជា**
- លេខទូរស័ព្ទ : **+៨៥៥ (0) ២៣ ៤២៧ ៨០២** លេខទូរសារ : **+៨៥៥ (0) ២៣ ៤២៧ ៨០២**
- គេហទំព័រ : **www.ppap.com.kh** អ៊ីម៉ែល : **ppapmpwt@online.com.kh**
- លេខវិញ្ញាបនបត្រចុះបញ្ជីពាណិជ្ជកម្ម : **CO.៧១៧៥ Et/២០០៤**
  កាលបរិច្ឆេទ : **២៣/វិច្ឆិកា/២០០៤**
- លេខអាជ្ញាបណ្ណអាជីវកម្ម : **០០១៤ ពណ.ចបព** **ចេញដោយ: ក្រសួងពាណិជ្ជកម្ម**
  កាលបរិច្ឆេទ : **០៥/មករា/២០១៥**
- សេចក្តីសម្រេចអនុញ្ញាត និងចុះបញ្ជីឯកសារផ្តល់ព័ត៌មាន លេខ : **០៧៤/១៥/គ.ម.ក./ស.ស.រ**
  ឈ្មោះបុគ្គលតំណាងបុគ្គលបោះផ្សាយ : **ឯកឧត្តម ហ៊ី បាទី**

ខ- ដំណើរការធុរកិច្ចសង្ខេប លក្ខណៈនៃធុរកិច្ច

កំពង់ផែស្វយ័តភ្នំពេញ (ក. ស. ភ.) គឺជាកំពង់ផែអន្តរជាតិមួយក្នុងចំណោមផែអន្តរជាតិទាំងពីររបស់ប្រទេសកម្ពុជា ដែលបម្រើសេវានាំចូល នាំចេញកុងតឺន័រ និងទំនិញទូទៅ។ ដូចនេះ ក្នុងនាមជាប្រតិបត្តិករផែ និងអាជ្ញាធរផែ ក. ស. ភ. កំពុងផ្តល់សេវាកម្មផែចម្បងៗ និងសេវាកម្មពាក់ព័ន្ធសំខាន់ដទៃទៀតដែលជាដំណើរការធុរកិច្ចរបស់ ក. ស. ភ.។

១. ប្រតិបត្តិការក្នុងនាមជាប្រតិបត្តិករផែ

ក្នុងនាមជាប្រតិបត្តិករផែ ក. ស. ភ. មានភារកិច្ចបម្រើសេវាសំខាន់ៗ រួមមាន ៖

- ផ្តល់សេវាលើកដាក់ទំនិញ ការស្តុកទំនិញ ការប្រេកនិងវេទំនិញ ការផ្ទេរនិងផ្ទុក និងការដឹកជញ្ជូនទំនិញ កុងតឺន័រ សម្រាប់ការនាំចេញ និងនាំចូលទំនិញឆ្លងប្រទេស
- ផ្តល់សេវាកណ្ណធារកិច្ច នាំនាវាចេញ-ចូល
- ផ្តល់សេវាចំណតផែអ្នកដំណើរ និងទេសចរ TS១
- សេវាកម្មនាវាសណ្តោង សេវាកម្មចង/ដោះពួរនាវា។

២. ប្រតិបត្តិការក្នុងនាមជាអាជ្ញាធរផែ

ក្នុងនាមជាអាជ្ញាធរផែ ក. ស. ភ. មានតួនាទី៖

- ថែទាំផ្លូវនាវាចរណ៍ បំពាក់ឧបករណ៍ជំនួយដល់ការធ្វើនាវាចរណ៍ ដូចជាពោងសញ្ញា និងបង្គោលសញ្ញាសម្គាល់ទិសនាវាចរណ៍ រៀបចំការចូលចតនាវា និងថែរក្សាបរិស្ថានក្នុងមណ្ឌលអាជីវកម្មផែភ្នំពេញ
- ចាត់វិធានការធានាការអនុវត្តច្បាប់ និងលិខិតបទដ្ឋានគតិយុត្ត ពាក់ព័ន្ធវិស័យកំពង់ផែ និងការដឹកជញ្ជូននានាតាមផ្លូវទឹក។

៣. សេវាកម្ម/អាជីវកម្ម ផ្សេងទៀត

ជាមួយនឹងការផ្តល់សេវាកម្មស្នូលលើការងារប្រតិបត្តិការផែ និងអាជ្ញាធរផែ ក. ស. ភ. ក៏មានសេវាកម្ម/អាជីវកម្មបន្ទាប់បន្សំផ្សេងទៀត ដែលអាចបង្កើតឱ្យមានចំណូលបន្ថែមដូចជា៖

- សេវាកម្មបូមស្តារ៖ ក. ស. ភ. មានម៉ាស៊ីន និងគ្រឿងចក្របូមស្តារចំនួន ២គ្រឿង សម្រាប់ផ្តល់សេវាកម្មបូមស្តារដើម្បីចាក់បំពេញខ្សាច់ជូនដល់អតិថិជន
- សេវាកម្មវាស់ស្ទង់ និងបំពាក់ពោង៖ ក. ស. ភ. មានទទួលផ្តល់សេវាកម្មវាស់ស្ទង់ និងបំពាក់ ពោងតាមតម្រូវការរបស់អតិថិជន
- សេវាកម្មថែទាំ/ជួសជុលសំបកកុងតឺន័រ៖ ក. ស. ភ. មានទទួលផ្តល់សេវាកម្មថែទាំ/ជួសជុល សំបកកុងតឺន័រគ្រប់ប្រភេទទៅតាមតម្រូវការរបស់អតិថិជន
- ការជួលអចលនទ្រព្យ និងគ្រឿងចក្រផ្សេងៗ៖ ក្រៅពីការប្រើប្រាស់អចលនទ្រព្យ និងគ្រឿងចក្រសម្រាប់បម្រើឱ្យការងារអាជីវកម្ម និងប្រតិបត្តិការ អចលនទ្រព្យ និងគ្រឿងចក្រទាំងនោះក៏ត្រូវបានប្រើប្រាស់ និងចាត់ចែងសម្រាប់ការជួល ដើម្បីបង្កើនចំណូលបន្ថែមជូនដល់ ក. ស. ភ. ផងដែរ។

៤. មណ្ឌលអាជីវកម្មផែ

យោងតាមអនុក្រឹត្យលេខ ០១ អនក្រ.បក ចុះថ្ងៃទី៥ ខែមករា ឆ្នាំ២០០៩ មណ្ឌលអាជីវកម្មរបស់ ក. ស. ភ. មានប្រវែង ១៦៦គីឡូម៉ែត្រ គិតចាប់ពីទន្លេបួនមុខ៖ ទន្លេមេគង្គលើ ១០០គីឡូម៉ែត្រ ទន្លេមេគង្គ ក្រោម ៦០គីឡូម៉ែត្រ និងទន្លេសាប ៦គីឡូម៉ែត្រ។ ក្នុងនាមអាជ្ញាធរ ក. ស. ភ. មានតួនាទីគ្រប់គ្រងចំណតផែឯកជននានា នៅក្នុងមណ្ឌលអាជីវកម្ម ដោយរាប់បញ្ចូលទាំងចំណតផែប្រេង និងចំណតផែទំនិញរាយដទៃទៀត។ ដោយឡែក ក. ស. ភ. គ្រប់គ្រង និងប្រតិបត្តិការដោយផ្ទាល់ទៅលើចំណតផែចម្បងចំនួន ៦ រួមមាន៖

៤.១. ចំណតផែដែលកំពុងប្រតិបត្តិការ

៤.១.១ ចំណតផែកុងតឺន័រ LM ១៧

ក្នុងឆ្នាំ២០២៤ ក. ស. ភ. បានបញ្ចប់ការសាងសង់ហេដ្ឋារចនាសម្ព័ន្ធ ជំហានទី៣ ដំណាក់កាលទី២ ទាំងស្រុង ដូចនេះបន្ទាប់ពីការសាងសង់ជំហានទី៣ ត្រូវបានបញ្ចប់ ចំណតផែកុងតឺន័រ LM១៧ មានសមត្ថភាពលើកដាក់កុងតឺន័របានរហូតដល់ ៥០០ ០០០ TEUs ក្នុងមួយឆ្នាំ។ ជាមួយគ្នានេះដែល ក. ស. ភ. បាននឹងកំពុងបន្តការអភិវឌ្ឍគម្រោងហេដ្ឋានរចនាសម្ព័ន្ធ ជំហានទី៤ បែងចែកជា ៥ ដំណាក់កាល (ចាប់ផ្តើមពីឆ្នាំ២០២៤ ដល់ ឆ្នាំ២០២៧) ដែលបន្ទាប់ពីបញ្ចប់គម្រោង ជំហានទី៤ ទាំងមូល ចំណតផែកុងតឺន័រ LM១៧ នឹងកើនសមត្ថភាពផ្ទុកកុងតឺន័របន្ថែម

ចំនួន ៥០០ ០០០ TEUs (សរុប ១ ០០០ ០០០ TEUs)។ បច្ចុប្បន្ននេះ ចំណតផែកុងតឺន័រ LM១៧ មានស្ពានផែចំនួន៣ ស្ពានផែទី១ (ទំហំ ៣០០ម៉ែត្រ គុណ ២២ម៉ែត្រ) ស្ពានផែទី២ (ទំហំ ១៤៩ម៉ែត្រ គុណ ១២ម៉ែត្រ) និង ស្ពានផែទី៣ (ទំហំ ១៤៩ម៉ែត្រ គុណ ១៦ម៉ែត្រ) និងបំពាក់ដោយជងយោង TCC ចំនួន ៤គ្រឿង ជងយោង FCC ចំនួន ៤គ្រឿង រថស្ទូច RTG ចំនួន ១២គ្រឿង គ្រឿងចក្រលើកដាក់លើទីលាន Reach Stacker & Constacker ចំនួន ៥ គ្រឿង Sky Stacker ចំនួន ៥គ្រឿង រថយន្តដឹកកុងតឺន័រ ៦៤គ្រឿង និងគ្រឿងចក្រផ្សេងៗ ដែលបាននិងកំពុងបំពេញការងារប្រតិបត្តិការ។

អាសយដ្ឋាន	ភូមិកណ្ដាលលើ ឃុំបន្ទាយដែក ស្រុកកៀនស្វាយ ខេត្តកណ្ដាល
ទីតាំងចំណតផែ	ស្ថិតនៅតាមដងទន្លេមេគង្គត្រើយខាងលិច ចម្ងាយ ២៥គីឡូម៉ែត្រ ពីទន្លេចតុមុខ ហើយស្ថិតក្នុងទីតាំងនៃរយៈទទឹងខាងជើង ១១°២៨'២៣,៦" និងរយៈបណ្ដោយខាងកើត ១០៥°០៨'៤៩,៨"
ទំហំផ្ទៃដីសរុប	៣៨៩ ០៥២,៣២ ម៉ែត្រការ៉េ
ទំហំផ្ទៃដី ចុះបញ្ជី	៣៨៤ ៩៨៤,០០ ម៉ែត្រការ៉េ
ទំហំផ្ទៃដីកំពុងធ្វើប្លង់កម្មសិទ្ធិ	៤ ០៦៨,៣២ ម៉ែត្រការ៉េ
ចំណតនាវា	មាន ៣ ចំណត សម្រាប់នាវាចំណុះ ៥ ០០០ DWT
ទីតាំងបោះយុថ្កា	ទីតាំងបោះយុថ្កា របស់ចំណតផែកុងតឺន័រ LM១៧ ស្ថិតក្នុងរយៈទទឹងខាងជើង ១១°២៨'២៨.១៤" និងរយៈបណ្ដោយខាងកើត ១០៥°៩'២,៣២" ចន្លោះជម្រៅទឹកពី ៨ម៉ែត្រ ទៅ ១៧ម៉ែត្រ។ បាតទន្លេមានដីភក់ និងខ្សាច់ ហើយចរន្តទឹកមានកម្លាំងខ្លាំងនៅរដូវវស្សា
រលក	ផលប៉ះពាល់មានចាប់ពីខែកុម្ភៈ ដល់ ខែមេសា ដោយកម្ពស់រលក មានចាប់ពី ០,២០ម៉ែត្រ ដល់ ០,៤៥ម៉ែត្រ គិតនៅខែធ្នូ ឆ្នាំ២០១៥
ជម្រៅស៊ីទឹកនាវា	ជម្រៅស៊ីទឹកនាវា ប្រែប្រួលពីកម្រិតអប្បបរមា ៤,៥ម៉ែត្រ ក្នុងខែមីនា ដល់កម្រិតអតិបរមា ៥,៥ម៉ែត្រ ក្នុងខែកញ្ញា (ជម្រៅទឹកសម្រាប់ធ្វើនាវាចរមកចំណតផែកុងតឺន័រ LM១៧ អាស្រ័យជម្រៅទឹក នៅច្រកគូទីវ)
ម៉ោងប្រតិបត្តិការ	៧ថ្ងៃ/២៤ម៉ោង
គ្រឿងចក្រលើកដាក់	ជងយោង (Traveling Cargo Crane, Fixed Cargo Crane) រថស្ទូច (Tyred Gantry) គ្រឿងចក្រលើកដាក់លើទីលាន (Folk Lift Reach Stacker Cont-Stacker, Sky Stacker, Empty Reach Stacker) រថយន្តដឹកកុងតឺន័រក្នុង/ក្រៅផែ (Truck & Terminal Tractor)

*<u>សម្គាល់</u>៖ *ទំហំដីអាចខុសគ្នារវាងទំហំផ្ទៃដីសរុប និងទំហំផ្ទៃដីចុះបញ្ជី ដោយសារការកាត់ចេញនូវដីចំណីផ្លូវ និងចំណីទន្លេ។*

៤.១.២. ចំណតផែពហុបំណង TS៣

ចំណតផែពហុបំណង TS៣ ជាចំណតផែចម្បងសម្រាប់ទំនិញរាយ និងទេសចរណ៍។ ដោយសារសមត្ថភាពពង្រីកទីលានចំណតផែពហុបំណង TS៣ នៅមានកម្រិត ដើម្បីទទួលកំណើនចរាចរកុងតឺន័រប្រចាំឆ្នាំ ក. ស. ភ. បានវិនិយោគលើការអភិវឌ្ឍចំណតផែកុងតឺន័រ LM១៧ និងចំណតផែរណបមួយចំនួនទៀតដែលស្ថិតនៅគ្រប់គ្រង។ ចាប់តាំងពីចំណតផែកុងតឺន័រ LM១៧ ត្រូវបានស្ថាបនារួចរាល់ ចំណតផែពហុបំណង TS៣ ត្រូវបានក្លាយទៅជាចំណតផែពហុបំណងសម្រាប់បម្រើការលើកដាក់ទំនិញរាយ និងប្រើជាចំណតផែអ្នកដំណើរ និងទេសចរ។ បច្ចុប្បន្ន ក. ស. ភ. បាននិងកំពុងរៀបចំកែប្រែចំណតផែនេះឱ្យក្លាយទៅជាចំណតផែអ្នកដំណើរ និងទេសចរអន្តរជាតិ ដោយបានបញ្ចប់ការសាងសង់សាលរង់ចាំ និងស្ថានីយ៍អ្នកដំណើរ (Tourist Hall) ដើម្បីទទួលភ្ញៀវទេសចរជាតិ និងអន្តរជាតិ។

អាសយដ្ឋាន	អគារលេខ ៦៤៩ វិថីព្រះស៊ីសុវត្ថិ សង្កាត់ស្រះចក ខណ្ឌដូនពេញ រាជធានីភ្នំពេញ
ទីតាំងចំណតផែ	ស្ថិតនៅតាមដងទន្លេសាប ត្រើយខាងលិច ចម្ងាយ ៣,២គីឡូម៉ែត្រ ពីទន្លេចតុមុខ ហើយស្ថិតក្នុងទីតាំងនៃរយៈទទឹងខាងជើង ១១°៣៤'៥៩,៦៨" និងរយៈបណ្តោយខាងកើត ១០៤°៥៥' ១៧,៤១"
ទំហំផ្ទៃដីចុះបញ្ជី	៨៥ ៨៤៦ ម៉ែត្រការ៉េ
ចំណតនាវា	មាន ៣ ចំណត សម្រាប់នាវាចំណុះ ៥ 000 DWT
ទីតាំងបោះយុថ្កា	ទីតាំងអាចបោះយុថ្កាបាន គឺនៅទន្លេសាបខាងមុខចំណតផែ និងមួយកន្លែងទៀតនៅទន្លេចតុមុខ ដែលស្ថិតក្នុងរយៈទទឹងខាងជើង ១១°៣៣'៤៦,៩៨" និងរយៈបណ្តោយខាងកើត ១០៤°៥៦'៣៤,៥៧" មានជម្រៅទឹកពី ៥ម៉ែត្រ ទៅ១៥ម៉ែត្រ។ បាតទន្លេមានដីភក់ និងខ្សាច់ ដែលអាចបោះយុថ្កាជាប់បានល្អ
ជម្រៅស៊ីទឹកនាវា	ជម្រៅស៊ីទឹកនាវាប្រែប្រួលពីកម្រិតអប្បបរមា ៤,៥ម៉ែត្រ ក្នុងខែមីនា ដល់កម្រិតអតិបរមា ៥,៥ម៉ែត្រ ក្នុងខែកញ្ញា (ជម្រៅទឹកសម្រាប់ធ្វើនាវាចរមកចំណតផែពហុបំណង TS៣ អាស្រ័យលើជម្រៅទឹក នៅច្រកគូទីវ)
ម៉ោងប្រតិបត្តិការ	៧ថ្ងៃ/២៤ម៉ោង

៤.១.៣ ចំណតផែរណបពហុបំណង UM២

ដើម្បីជំរុញឱ្យលំហូរប្រតិបត្តិការលើកដាក់ទំនិញនៅចំណតផែរណបពហុបំណង UM២ ឱ្យកាន់តែមានប្រសិទ្ធភាព និងទាក់ទាញអតិថិជនមកប្រើប្រាស់ ចំណតផែនេះត្រូវធ្វើការកែសម្រួល និងជំរុញឱ្យមានការអភិវឌ្ឍបន្ថែមទៀត ព្រោះថាទីតាំងនេះនៅជាប់ព្រំប្រទល់រវាងខេត្តកំពង់ចាម និងខេត្តត្បូងឃ្មុំ ដែលជាសរសៃឈាមតភ្ជាប់រវាងខេត្តនៅភាគខាងជើង និងឦសាននៃប្រទេសកម្ពុជា ដែលជាតំបន់កសិកម្ម និងកសិឧស្សាហកម្មយ៉ាងសំខាន់មកកាន់ទីប្រជុំជនខាងត្បូងប្រទេសរហូតដល់ប្រទេសវៀតណាម។ ដូចនេះ ចំណតផែនេះបានដើរតួនាទីយ៉ាងសំខាន់ដើម្បីជាកន្លែងប្រមូលផ្តុំសកម្មភាពដឹកជញ្ជូនតាមផ្លូវទឹក និងជាកន្លែងផ្លាស់ប្តូរទំនិញនៅក្នុងស្រុក និងក្រៅស្រុក។

បច្ចុប្បន្ន ចំណតផែនេះមានស្ពានផែ១ (ទំហំ ១២ម៉ែត្រ គុណ ៤៦,៩ម៉ែត្រ) និងបំពាក់ដងយោង FCCចំនួន ១គ្រឿង ហើយបានបញ្ចប់ការអភិវឌ្ឍហេដ្ឋារចនាសម្ព័ន្ធជំហានទី១ និង ជំហានទី២ ដំណាក់កាលទី១ និងគ្រោងនឹងអនុវត្តគម្រោងជំហានទី២ ដំណាក់កាលទី២ នាពេលខាងមុខ។

អាសយដ្ឋាន	ភូមិដូនម៉ៅលើ ឃុំទន្លេបិទ ស្រុកត្បូងឃ្មុំ ខេត្តត្បូងឃ្មុំ
ទីតាំងចំណតផែ	ចំណតផែរណបពហុបំណង UM២ ស្ថិតនៅតាមដងទន្លេមេគង្គត្រើយខាងកើត ចម្ងាយ ១០៣ គីឡូម៉ែត្រ ពីទន្លេចតុមុខ ហើយស្ថិតក្នុងទីតាំងនៃរយៈទទឹងខាងជើង ១១°៥៧'៤៧,៧៣" និងរយៈបណ្ដោយខាងកើត ១០៥°២៨' ៣៣,១៣"
ទំហំផ្ទៃដីសរុប	២៤០ ៧៤៥,៥៩ ម៉ែត្រការ៉េ
ទំហំផ្ទៃដីចុះបញ្ជី	១៦០ ៧២៥,០០ ម៉ែត្រការ៉េ
ទំហំផ្ទៃដីកំពុងធ្វើប្លង់កម្មសិទ្ធិ	៨០ ០២០,៥៩ ម៉ែត្រការ៉េ
ចំណតនាវា	ចំនួន ១ (ប៉ុងតុងបណ្ដែតទំហំ ៦ម៉ែត្រ x ២៨ម៉ែត្រ) មាន ១ ចំណត សម្រាប់នាវាចំណុះ ៥ ០០០ DWT
ទីតាំងបោះយុថ្កា	ទីតាំងដែលអាចបោះយុថ្កានៅចំណតផែរណបពហុបំណង UM២ ស្ថិតនៅក្នុងរយៈទទឹងខាងជើង ១១°៥៨'៤៣,៤១" និងរយៈបណ្ដោយខាងកើត ១០៥°២៨'៩,៥៨" ក្នុងចន្លោះជម្រៅទឹកពី ៦ម៉ែត្រ ទៅ ២០ម៉ែត្រ។ នារដូវវស្សា នៅបាតទន្លេមានដីភក់ និងខ្សាច់ ហើយមានចរន្តទឹកមានកម្លាំងខ្លាំង។
រលក	មិនមានផលប៉ះពាល់
ជម្រៅស៊ីទឹកនាវា	ជម្រៅស៊ីទឹកនាវា ប្រែប្រួលពីកម្រិតអប្បបរមា ៤,៥ម៉ែត្រ ក្នុងខែមីនា ដល់កម្រិតអតិបរមា ៥,៥ម៉ែត្រ ក្នុងខែកញ្ញា (ជម្រៅទឹកសម្រាប់ធ្វើនាវាចរមកចំណតផែរណបពហុបំណង UM២ គឺអាស្រ័យទៅលើជម្រៅទឹក នៅច្រកគូទីវ)
ជម្រៅទឹកផ្លូវនាវាចរ	ចាប់ពីទន្លេចតុមុខទៅដល់ខេត្តត្បូងឃ្មុំ តាមប្រឡាយស្ដៅមានទទឹង៦០ម៉ែត្រនិងបណ្ដោយ ៣ ៥០០ម៉ែត្រ។ ជម្រៅទឹក មានជម្រៅ ៥ម៉ែត្រ ក្នុងរដូវប្រាំង (ដោយមានការថែទាំទៀងទាត់)
ម៉ោងប្រតិបត្តិការ	៧ថ្ងៃ/២៤ ម៉ោង
គ្រឿងចក្រលើកដាក់	ដងយោង Crawler Crane 100T, ដងយោង (Fixed Cargo Crane) គ្រឿងចក្រលើកដាក់លើទីលាន (Constacker, Fork-Lift) រថយន្តដឹកកុងតឺន័រក្នុង/ក្រៅផែ (Truck & Terminal Tractor)

*<u>សម្គាល់៖</u> *ទំហំដីអាចខុសគ្នារវាងទំហំផ្ទៃដីសរុប និងទំហំផ្ទៃដីចុះបញ្ជី ដោយសារការកាត់ចេញនូវដីចំណីផ្លូវ និងចំណីទន្លេ។*

៤.១.៤. ចំណតផែអ្នកដំណើរ និងទេសចរណ៍ TS១

ចំណតផែអ្នកដំណើរ និងទេសចរ TS១ ជាចំណតផែអ្នកដំណើរចម្បងរបស់ ក.ស.ភ.។ ចំណតផែនេះ ត្រូវបានប្រើប្រាស់ដើម្បីធ្វើជាចំណតផែអ្នកដំណើរក្នុងស្រុក ក៏ដូចជាទៅកំពង់ផែនៃប្រទេសវៀតណាម។ នៅក្នុងត្រីមាសទី៤ ឆ្នាំ២០២៥ មានអ្នកដំណើរឆ្លងកាត់ចំណតផែអ្នកដំណើរ និងទេសចរ TS១ ចំនួន ៥៨ ៧៦០ នាក់។ តួលេខនេះរាប់បញ្ចូលទាំងអ្នកដំណើរពីភ្នំពេញទៅចំណតផែក្នុងស្រុកនានា និងពីភ្នំពេញទៅប្រទេសវៀតណាមព្រមទាំងអ្នកទេសចរដែលធ្វើដំណើរឆ្លងកាត់តាមដងទន្លេមេគង្គក្បែររាជធានីភ្នំពេញ។

អាសយដ្ឋាន	វិថីព្រះស៊ីសុវត្ថិ សង្កាត់វត្តភ្នំ ខណ្ឌដូនពេញ រាជធានីភ្នំពេញ
ទីតាំងចំណតផែ	ចំណតផែអ្នកដំណើរ និងទេសចរ TS១ ស្ថិតនៅតាមដងទន្លេសាបត្រើយខាងលិច ចម្ងាយ ២គីឡូម៉ែត្រ ពីទន្លេចតុមុខ ហើយស្ថិតក្នុងទីតាំងរយៈទទឹងខាងជើង ១១°៣៤'៣២,៤៥" និងរយៈបណ្ដោយខាងកើត ១០៤°៥៥'៣៦,៨៤។
ទំហំផ្ទៃដីចុះបញ្ជី	៦ ៦៣៧ ម៉ែត្រការ៉េ
ចំណតនាវា	មានប៉ុងតុងចំនួន ២គ្រឿង
ទីតាំងបោះយុថ្កា	ទីតាំងអាចបោះយុថ្កាបាន នៅខាងមុខចំណតផែ តំបន់ទន្លេសាប និងមួយទីតាំងទៀតនៅតំបន់ទន្លេចតុមុខ ស្ថិតក្នុងរយៈទទឹងខាងជើង ១១°៣៣'៤៦,៩៨" និងរយៈបណ្ដោយខាងកើត ១០៤°៥៦'២៤,៥៧" ចន្លោះជម្រៅទឹកពី ៥ម៉ែត្រ ទៅ ១៥ម៉ែត្រ។ នារដូវវស្សា បាតទន្លេមានដីភក់ និងខ្សាច់ ដែលជាផ្ទៃមានកម្លាំងទប់ជាប់ល្អ ហើយជម្រើសទីតាំងទី២ ដើម្បីបោះយុថ្កាមានចរន្តទឹកខ្លាំង។
រលក	ផលប៉ះពាល់មានចាប់ពីខែកុម្ភៈ ដល់ខែមេសា ដោយកម្ពស់រលកមានចាប់ពី ០,១ ម៉ែត្រ ដល់ ០,៣៥ម៉ែត្រ គិតនៅខែធ្នូ ឆ្នាំ២០១៥
ជម្រៅស៊ីទឹក	ជម្រៅស៊ីទឹកប្រែប្រួលពី ៤,៥ម៉ែត្រ ក្នុងខែមីនា ដល់ ៥,៥ម៉ែត្រ ក្នុងខែកញ្ញា (ជម្រៅស៊ីទឹកសម្រាប់នាវាចរាចរមកចំណតចំណតអ្នកដំណើរ និងទេសចរណ៍ TS១ គឺអាស្រ័យទៅលើជម្រៅស៊ីទឹក នៅច្រកគួទីវ)
ប្រតិបត្តិការ	៧ថ្ងៃ/២៤ម៉ោង

៤.១.៥. ចំណតផែរណបពហុបំណង TS១១

ចំណតផែរណបពហុបំណង TS១១ មានទីតាំងស្ថិតនៅតាមបណ្ដោយផ្លូវជាតិលេខ៥ សង្កាត់គីឡូម៉ែត្រលេខ៦ ខណ្ឌឫស្សីកែវ រាជធានីភ្នំពេញ មានចម្ងាយប្រហែល ៦,៦គីឡូម៉ែត្រ ឬរយៈពេល ២០នាទី បើគិតពីចំណុចវត្តភ្នំទៅចំណតផែនេះ។ ចំណតផែនេះ គឺជាទីតាំងយុទ្ធសាស្ត្រសំខាន់បំផុតសម្រាប់ចែកចាយ និងប្រមូលផ្តុំទំនិញរវាងអ្នកផលិត និងអ្នកប្រើប្រាស់យ៉ាងសំខាន់ក្នុងតំបន់ ដោយហេតុថាទីតាំងនេះស្ថិតនៅក្បែរនឹងទីប្រជុំជនក្នុងរាជធានីភ្នំពេញ។ ការអភិវឌ្ឍចំណតផែនេះ នឹងសម្រួលដល់ការកកស្ទះនៃការដឹកជញ្ជូនផ្លូវគោកចេញ-ចូលទីប្រជុំជន។ ម៉្យាងវិញទៀត

ចំណតផែពហុបំណង TS៣ មិនអាចធ្វើប្រតិបត្តិការឱ្យអស់លទ្ធភាពបានឡើយ ដោយហេតុថាទីតាំងនេះស្ថិតនៅចំកណ្តាលរាជធានីភ្នំពេញ ដែលសាលារាជធានីភ្នំពេញមិនអនុញ្ញាតឱ្យរថយន្តធុនធ្ងន់ធ្វើចរាចរណ៍នៅពេលថ្ងៃបានឡើយ។ ដូចនេះ ដើម្បីជំរុញឱ្យមានការដឹកជញ្ជូនតាមផ្លូវទឹក ក៏ដូចជាសេវាកម្ម Door to Door Service ការអភិវឌ្ឍចំណតផែរណបពហុបំណងTS១១ ពិតជាសំខាន់ និងចាំបាច់បំផុតក្នុងការតភ្ជាប់ទំនិញរវាងបណ្តាខេត្តផ្សេងៗ និងរាជធានីភ្នំពេញ ឱ្យមានជម្រើស និងមានតម្លៃដឹកជញ្ជូនកាន់តែទាប។

អាសយដ្ឋាន	ស្ថិតនៅតាមបណ្តោយផ្លូវជាតិលេខ៥ សង្កាត់គីឡូម៉ែត្រលេខ៦ ខណ្ឌឫស្សីកែវ រាជធានីភ្នំពេញ
ទីតាំងចំណតផែ	ចំណតផែរណបពហុបំណងTS១១ ស្ថិតនៅតាមដងទន្លេសាប ចម្ងាយប្រហែល ៦ គីឡូម៉ែត្រ ពីទន្លេចតុមុខ ហើយស្ថិតក្នុងទីតាំងនៃរយៈទទឹងខាងជើង ១១°៣៧'៣៤,៦" និងរយៈបណ្តោយខាងកើត ១០៤°៥៤' ២៩,៤"
ទំហំផ្ទៃដី	១២ ៥៣៣ ម៉ែត្រការ៉េ
ចំណតនាវា	មាន ១ ចំណត សម្រាប់នាវាចំណុះ ៥ ០០០ DWT
ទីតាំងបោះយុថ្កា	ទីតាំងដែលអាចបោះយុថ្កានៅចំណតផែរណបពហុបំណងTS១១ មាន២ទីតាំង -ទីតាំងទី១៖ ស្ថិតនៅក្នុងរយៈទទឹងខាងជើង ១១°៣៤'២៦,៦" និងរយៈបណ្តោយខាងកើត ១០៤°៥៥'៥០,៤" -ទីតាំងទី២៖ ស្ថិតនៅក្នុងរយៈទទឹងខាងជើង ១១°៣៣'៣៩,៩" និងរយៈបណ្តោយខាងកើត ១០៤°៥៦'៥០,៧" ស្ថិតនៅតំបន់ទន្លេចតុមុខពីព្រោះ ស្ថានភាពទន្លេនៅតំបន់ចំណតផែរណបពហុបំណង TS១១ មានសភាពតូចចង្អៀតពិបាកអោយនាវាបោះយុថ្ការង់ចាំ។
រលក	មិនមានផលប៉ះពាល់
ជម្រៅស៊ីទឹក	ជម្រៅស៊ីទឹកប្រែប្រួលពី ៤,៥ម៉ែត្រ ក្នុងខែមីនា ដល់ ៥,៥ម៉ែត្រ ក្នុងខែកញ្ញា (ជម្រៅស៊ីទឹកសម្រាប់នាវាចរាចរមកចំណតផែរណបពហុបំណងTS១១ គឺអាស្រ័យទៅលើជម្រៅស៊ីទឹក នៅច្រកគួទីវ)
ម៉ោងប្រតិបត្តិការ	៧ថ្ងៃ/២៤ ម៉ោង
គ្រឿងចក្រលើកដាក់	ដងយោង Crawler Crane 100T, ដងយោង (Fixed Cargo Crane) គ្រឿងចក្រលើកដាក់លើទីលាន (Constacker, Fork-Lift) រថយន្តដឹកកុងតឺន័រក្នុង/ក្រៅផែ (Truck & Terminal Tractor)

៤.១.៦. ចំណតផែរណបពហុបំណង LM២៦

ចំណតផែរណបពហុបំណង LM២៦ មានទីតាំងស្ថិតនៅឃុំកោះរកា ស្រុកពាមជរ ខេត្តព្រៃវែង ផ្នែកខាងត្បូងនៃប្រទេសកម្ពុជា និងមានចម្ងាយប្រមាណត្រឹមតែជាង ៣គីឡូម៉ែត្រ ប៉ុណ្ណោះពីព្រំដែនខេត្តដុងថាប់ នៃប្រទេសវៀតណាម។

ចំណតផែនេះជាទីតាំងដែលមានសក្តានុពលសម្រាប់ប្រជាជនកម្ពុជាក្នុងការដឹកជញ្ជូនទំនិញកសិផលចេញទៅប្រទេសវៀតណាម និងនាំចូលមកវិញនូវទំនិញវត្ថុធាតុដើម និងទំនិញជាគ្រឿងសំណង់។ មិនតែប៉ុណ្ណោះចំណតផែនេះ នឹងតភ្ជាប់វិស័យទេសចរណ៍តាមបណ្តាខេត្តជិតខាងរវាងប្រទេសទាំងពីរផងដែរ។ បច្ចុប្បន្ន ចំណតផែមួយនេះបានពង្រីកហេដ្ឋារចនាសម្ព័ន្ធ ចាក់ខ្សាច់បំពេញទីលាន បំពាក់កុងវ៉េយ័រ (Conveyor) និងរៀបចំហេដ្ឋារចនាសម្ព័ន្ធផ្សេងៗទៀត ដើម្បីឆ្លើយតបទៅនឹងតម្រូវការនៃលំហូរទំនិញចេញចូលរបស់ប្រទេសទាំងពីរ និងការតភ្ជាប់ការដឹកជញ្ជូនតាមផ្លូវទឹក ដើម្បីធ្វើការនាំចេញទៅកាន់ទីផ្សារសកលលោកឱ្យកាន់តែមានប្រសិទ្ធភាព ក៏ដូចជាចូលរួមចំណែកកាត់បន្ថយការចំណាយភស្តុភារកម្ម និងការប៉ះពាល់ដល់ការប្រើប្រាស់ផ្លូវគោក។ លើសពីនេះ ចំណតផែរណបពហុបំណង LM២៦ បាននឹងកំពុងអភិវឌ្ឍការងារសាងសង់ហេដ្ឋារចនាសម្ព័ន្ធផ្សេងៗ ដើម្បីត្រៀមលក្ខណៈគ្រប់គ្រាន់សម្រាប់ការងារលើកដាក់ទំនិញជាកុងតឺន័រ ដំណាក់កាលទី១ ក្នុងឆ្នាំ២០២៥។

អាសយដ្ឋាន	ឃុំកោះរកា ស្រុកពាមជរ នៃខេត្តព្រៃវែង
ទីតាំងចំណតផែ	ចំណតផែរណបពហុបំណង LM២៦ ស្ថិតនៅតាមដងទន្លេមេគង្គក្រោម ត្រើយខាងកើត ចម្ងាយ ១០៣ គីឡូម៉ែត្រ ពីទន្លេចតុមុខ ហើយស្ថិតក្នុងទីតាំងនៃរយៈទទឹងខាងជើង ១០°៥៥'៤០,៥" និងរយៈបណ្តោយខាងកើត ១០៥°១១' ៣០,៦"
ទំហំផ្ទៃដី	២១០ ៦៦២ ម៉ែត្រការ៉េ
ទំហំដីចុះបញ្ជី	១៥០ ២៦២ ម៉ែត្រការ៉េ
ទំហំដីកំពុងធ្វើប្លង់កម្មសិទ្ធ	៦០ ៤០០ ម៉ែត្រការ៉េ
ទីតាំងបោះយុថ្កា	ទីតាំងដែលអាចបោះយុថ្កានៅចំណតផែរណបពហុបំណង LM២៦ មាន២ទីតាំង -ទីតាំងទី១៖ ស្ថិតនៅក្នុងរយៈទទឹងខាងជើង ១០°៥៦'០១,៩" និងរយៈបណ្តោយខាងកើត ១០៥°១១'១៧,៦" -ទីតាំងទី២៖ ស្ថិតនៅក្នុងរយៈទទឹងខាងជើង ១០°៥៥'១០,១" និងរយៈបណ្តោយខាងកើត ១០៥°១១'២៤,៤"
រលក	មិនមានផលប៉ះពាល់
ម៉ោងប្រតិបត្តិការ	៧ថ្ងៃ/២៤ ម៉ោង
គ្រឿងចក្រលើកដាក់	ដងយោងចល័ត (Mobile crane) ដងយោងបណ្តែត (Floating crane) និងកុងវ៉េយ័រ (Conveyer)

*<u>សម្គាល់</u>៖ *ទំហំដីអាចខុសគ្នារវាងទំហំផ្ទៃដីសរុប និងទំហំផ្ទៃដីចុះបញ្ជី ដោយសារការកាត់ចេញនូវដីចំណីផ្លូវ និងចំណីទន្លេ។*

៤.២ ចំណតផែដែលគ្រោងអភិវឌ្ឍន៍នាពេលអនាគត

៤.២.១ ចំណតផែរណបពហុបំណង UM១

ចំណតផែរណបពហុបំណងព្រែកអញ្ចាញ (UM១) មានផ្ទៃដីទំហំផ្ទៃដី ៣,៨ ហិចតា ដែលជាទីតាំងយុទ្ធសាស្ត្រ ស្ថិតនៅឃុំព្រែកអញ្ចាញ ស្រុកមុខកំពូល ខេត្តកណ្តាល។ ចំណតផែរណបពហុបំណងមួយនេះ គ្រោងនឹងបង្កើតឡើង

ដើម្បីជំរុញឱ្យមានការដឹកជញ្ជូនតាមផ្លូវទឹក, ជំរុញកំណើនទំនិញឆ្លងកាត់ ក.ស.ភ. កាត់បន្ថយចំណាយដឹកជញ្ជូន និងភ័ស្តុភារកម្ម, ស្វែងរកប្រភពចំណូលបន្ថែម, បង្កើតជាកន្លែងប្រមូលផ្តុំ និងចែកចាយទំនិញតាមរយៈការតភ្ជាប់ការដឹកជញ្ជូនរវាងផ្លូវទឹក និងផ្លូវគោក, បង្កើនភាពប្រកួតប្រជែងរបស់ ក.ស.ភ. បង្វិតសេវាកំពង់ផែ និងដឹកជញ្ជូនតាមផ្លូវទឹកឱ្យទៅជិតអ្នកប្រើប្រាស់, សម្រួលដល់ការធ្វើពាណិជ្ជកម្មបានកាត់តែល្អប្រសើរ, ជួយជំរុញឱ្យមានកំណើនសេដ្ឋកិច្ចជាតិ និងទាក់ទាញការវិនិយោគ, ជួយសម្រួល និងកាត់បន្ថយការប្រើប្រាស់ផ្លូវថ្នល់ ស្ពាន និងបង្កើតឱកាសការងារបន្ថែមសម្រាប់ប្រជាពលរដ្ឋកម្ពុជា។ ដូចនេះចំណតផែរណបពហុបំណងព្រែកអញ្ចាញ (UM១) បានដើរតួនាទីយ៉ាងសំខាន់ដើម្បីជាកន្លែងប្រមូលផ្តុំសកម្មភាព ដឹកជញ្ជូនតាមផ្លូវទឹក និងជាកន្លែងផ្លាស់ប្តូរ ទំនិញក្នុងស្រុកនិងក្រៅស្រុក។ ដោយពិនិត្យមើលឃើញអំណោយផល និងសក្តានុពលពីទីតាំងអភិវឌ្ឍចំណតផែនេះ ហេតុនេះ ក.ស.ភ. គ្រោងនឹងអភិវឌ្ឍចំណតផែរណបពហុបំណងព្រែកអញ្ចាញ (UM១) នាពេលខាងមុខនេះផងដែរ។

អាសយដ្ឋាន	ឃុំព្រែកអញ្ចាញ ស្រុកមុខកំពូល ខេត្តកណ្តាល
ទំហំផ្ទៃដី	៣៨ ៣៦២ ម៉ែត្រក្រឡា
វលក	ចាប់ពី ០,២ម៉ែត្រ ដល់ ០,៤ម៉ែត្រ
ជម្រៅស៊ីទឹកនាវា	៤,៥ម៉ែត្រ
ម៉ោងប្រតិបត្តិការ	៧ថ្ងៃ/២៤ ម៉ោង
គ្រឿងចក្រលើកដាក់	ដងយោងចល័ត (Mobile crane) និងប៉ុងតុង

៤.២.២ ចំណតផែរណបពហុបំណងឆ្លូង (ក្រចេះ)

អាសយដ្ឋាន	ភូមិព្រែកតាអាំ ឃុំបុសលាវ ស្រុកចិត្របុរី ខេត្តក្រចេះ
ទំហំផ្ទៃដីសរុប	៥០០ ០០០ ម៉ែត្រក្រឡា
ម៉ោងប្រតិបត្តិការ	៧ថ្ងៃ/២៤ម៉ោង

៤.២.៣ ចំណតផែរណបពហុបំណងបឹងកេត (កំពង់ចាម)

អាសយដ្ឋាន	ភូមិបឹងកេតក្រោម ឃុំព្រែកកក់ ស្រុកស្ទឹងត្រង់ ខេត្តកំពង់ចាម
ទំហំផ្ទៃដីសរុប	២០០ ០០០ ម៉ែត្រក្រឡា
ម៉ោងប្រតិបត្តិការ	៧ថ្ងៃ/២៤ម៉ោង

៤.២.៤ ចំណតផែរណបពហុបំណងភ្នំក្រោម (សៀមរាប)

អាសយដ្ឋាន	ភូមិទី៥ សង្កាត់ចុងឃ្នៀស ក្រុងសៀមរាប ខេត្តសៀមរាប
ទំហំផ្ទៃដីសរុប	១០០ ០០០ ម៉ែត្រក្រឡា
ម៉ោងប្រតិបត្តិការ	៧ថ្ងៃ/២៤ម៉ោង

៤.២.៥ ចំណតផែរណបពហុបំណងកំពង់ឆ្នាំង

អាសយដ្ឋាន	ភូមិកណ្ដាល សង្កាត់កំពង់ឆ្នាំង ក្រុងកំពង់ឆ្នាំង ខេត្តកំពង់ឆ្នាំង
ទំហំផ្ទៃដីសរុប	៣ ១៥០ ០០០ ម៉ែត្រក្រឡា
វលក	០,១០ម៉ែត្រ ទៅ ០,៣ ម៉ែត្រ
ជម្រៅស៊ីទឹកនាវា	៤,៥០ម៉ែត្រ
ម៉ោងប្រតិបត្តិការ	៧ថ្ងៃ/២៤ម៉ោង

៤.២.៦ ចំណតផែរណបពហុបំណងកំពង់ឆ្នាំង-កំពង់ធំ

អាសយដ្ឋាន	ភូមិកំពង់បឹង ឃុំកំពង់ហៅ ស្រុកកំពង់លែង ខេត្តកំពង់ឆ្នាំង
ទំហំផ្ទៃដីសរុប	២៥០ ០០០ ម៉ែត្រក្រឡា
វលក	០,១ម៉ែត្រ ទៅ ០,៣ម៉ែត្រ
ជម្រៅស៊ីទឹកនាវា	៤,៥០ ម៉ែត្រ
ម៉ោងប្រតិបត្តិការ	៧ថ្ងៃ/២៤ម៉ោង

៤.២.៧ ចំណតផែរណបពហុបំណងព្រែកក្តាម

អាសយដ្ឋាន	ភូមិពាមជំនីក ឃុំកំពង់លួង ស្រុកពញាឮ ខេត្តកណ្ដាល
ទំហំផ្ទៃដីសរុប	៤០០ ០០០ ម៉ែត្រក្រឡា
វលក	០,១ម៉ែត្រ ទៅ ០,៣ម៉ែត្រ
ជម្រៅស៊ីទឹកនាវា	៤,៥០ម៉ែត្រ
ម៉ោងប្រតិបត្តិការ	៧ថ្ងៃ/២៤ម៉ោង

៤.២.៨ ចំណតផែរណបពហុបំណងសុវណ្ណភូមិ LM២៥

អាសយដ្ឋាន	ភូមិសំរោងក្អែរ ឃុំសំរោងធំ ស្រុកកៀនស្វាយ ខេត្តកណ្ដាល
ទំហំផ្ទៃដីសរុប	១៥៦ ០០០ម៉ែត្រក្រឡា
វលក	០,១ម៉ែត្រ ទៅ ០,៤០ម៉ែត្រ
ជម្រៅស៊ីទឹកនាវា	៤,៥០ម៉ែត្រ
ម៉ោងប្រតិបត្តិការ	៧ថ្ងៃ/២៤ម៉ោង

៤.២.៩ ចំណតផែរណបពហុបំណង រោងចក្រក្ការបន្ទះ LM៥

អាសយដ្ឋាន	ភូមិខ្សុំ ឃុំបន្ទាយដែក ស្រុកកៀនស្វាយ ខេត្តកណ្ដាល
ទំហំផ្ទៃដីសរុប	៨៥ ៤៣៨ម៉ែត្រក្រឡា
វលក	០,១ម៉ែត្រ ទៅ ០,៤០ម៉ែត្រ

ជម្រៅស៊ីទឹកនាវា	៤,៥០ម៉ែត្រ
ម៉ោងប្រតិបត្តិការ	៧ថ្ងៃ/២៤ម៉ោង

គ- ការប្រែប្រួលសំខាន់ៗពាក់ព័ន្ធនឹងប្រតិបត្តិការធុរកិច្ច

សម្រាប់ត្រីមាសទី៤ ឆ្នាំ២០២៥ ក.ស.ភ. ពុំមានការប្រែប្រួលសំខាន់ៗ ពាក់ព័ន្ធនឹងប្រតិបត្តិការធុរកិច្ចនោះទេ។

ផ្នែកទី២
ព័ត៌មានអំពីលទ្ធផលប្រតិបត្តិការធុរកិច្ច

ក- លទ្ធផលប្រតិបត្តិការធុរកិច្ច ដោយរួមបញ្ចូលព័ត៌មានធុរកិច្ចតាម

ក.១. តារាងស្ថិតិបរិមាណទំនិញ និងនាវាឆ្លងកាត់

ល.រ	បរិយាយ	ឯកតា	ផែនការ ឆ្នាំ២០២៥	អនុវត្តត្រីមាសទី៤			១២ខែ		ប្រៀបធៀប (%)	កើន/ថយ (%)	
				ឆ្នាំ២០២៥	ឆ្នាំ២០២៤	ឆ្នាំ២០២៣	ឆ្នាំ២០២៥	ឆ្នាំ២០២៤			
ក	*ខ*	*គ*	*១*	*២*	*៣*	*៤*	*៥*	*៦*	*៧=(៥/១)*	*៨=((២)-(៣))/(៣)*	*៩=((៣)-(៤))/(៤)*
I	បរិមាណទំនិញ និង ប្រេងឥន្ធនៈឆ្លងកាត់	តោន	៥ ០០៨ ០០០	១ ៤២០ ៧៩៣	១ ២២២ ៥៩៨	៩៩២ ៩១៥	៥ ៦០៦ ៤៩៥	៤ ៧២៩ ២៥៤	១១១,៩៥%	+១៦,២១%	+២៣,១៣%
	ក. បរិមាណទំនិញឆ្លងកាត់	-	២ ៩២២ ០០០	៩០៣ ៦៦៦	៧១៦ ៦២៨	៥៥៨ ០៥៨	៣ ៣៦១ ២៣៥	២ ៨៣២ ០៤០	១១៥,០៣%	+២៦,១០%	+២៨,៤១%
	- ទំនិញនាំចូល	-	១ ៣៣៧ ០០០	៤២៥ ១៦៥	៣១១ ៩៣៤	២៦៤ ៦៣៦	១ ៥៤៥ ៣៨៨	១ ២២០ ៥៥៥			
	- ទំនិញនាំចេញ	-	១ ៥៨៥ ០០០	៤៧៨ ៥០១	៤០៤ ៦៩៤	២៩៣ ៤២២	១ ៨១៥ ៨៤៧	១ ៦១១ ៤៨៥			
	ខ. បរិមាណទំនិញលើកដាក់ចល័ត	-	១ ១៥៨ ០០០	២៦៩ ៣០៣	២៧៨ ៣២៣	២៦១ ០២២	១ ២៤៧ ២៨០	១ ០៣៩ ៤៦៧	១០៧,៧១%	-៣,២៤%	+៦,៦៣%
	- ទំនិញលើកដាក់ក្នុងផែ	-	២៧១ ០០០	៩ ២៩០	២៧៦ ៩១៣	១៥ ៧១១	៩១ ៥៦៥	៩២៤ ៥០១			
	- ទំនិញលើកដាក់ក្រៅផែ	-	៨៨៧ ០០០	២៦០ ០១៣	១ ៤១០	២៤៥ ៣១១	១ ១៥៥ ៧១៥	១១៤ ៩៦៦			
	គ.បរិមាណប្រេងឥន្ធនៈ និងហ្គាសឆ្លងកាត់	-	៩២៨ ០០០	២៤៧ ៨២៤	២២៧ ៦៤៧	១៧៣ ៨៣៥	៩៩៧ ៩៨០	៨៥៧ ៧៤៨	១០៧,៥៤%	+៨,៨៦%	+៣០,៩៦%
	បរិមាណកុងតឺន័រឆ្លងកាត់	TEU	៥២០ ០០០	១៥៤ ៦៣២	១១៤ ២១៣	៩១ ១៨៦	៦០០ ០២៣	៤៨០ ២០០	១១៥,៣៩%	+៣៥,៣៩%	+២៥,២៥%
	-មានទំនិញ	-	៣២២ ៤០០	១០៦ ៥៤២	៧៤ ៣៣១	៤៩ ៤២០	៣៩១ ៣២៤	២៩៤ ៨០៣			
	-គ្មានទំនិញ	-	១៩៧ ៦០០	៤៨ ០៩០	៣៩ ៨៨២	៤១ ៧៦៦	២០៨ ៦៩៩	១៨៥ ៣៩៧			
II	បរិមាណទំនិញលើកដាក់	តោន	៤ ៨៧៥ ២០០	១ ១៧២ ៩៦៩	៩៩៤ ៩៥១	៨១៩ ០៨០	៤ ៦០៨ ៥១៥	៣ ៨៧១ ៥០៦	៩៤,៥៣%	+១៧,៨៩%	+២១,៤៧%
	-ប្រគល់ផ្ទាល់	-	១ ៧៤០ ០០០	២៦៩ ៣០៣	២៧៨ ៣២៣	២៦១ ០២២	១ ២៤៧ ២៨០	១ ០៣៩ ៤៦៧			
	-ឆ្លងកាត់ឃ្លាំង - ទីលាន	-	៣ ១៣៥ ២០០	៩០៣ ៦៦៦	៧១៦ ៦២៨	៥៥៨ ០៥៨	៣ ៣៦១ ២៣៥	២ ៨៣២ ០៤០			
III	បរិមាណនាវាសរុប	គ្រឿង	៦ ៣៣០	៨២៣	៧៣៩	៥៨១	៣ ៣៣៣	៣ ៣០៦	៥២,៦៥%	+១១,៣៧%	+២៧,១៩%
	-នាវា-សាឡង់បណ្តាប្រទេសផ្សេងៗ	-	៥ ៧០០	៦៨៦	៦០៦	៤៧៧	២ ៧៥៧	២ ៧៩៧			
	-នាវា-សាឡង់កម្ពុជា	-	0	0	0	0	0	0			

ល.រ	បរិយាយ	ឯកតា	ផែនការឆ្នាំ២០២៥	អនុវត្តត្រីមាសទី៤			១២ខែ		ធៀបផែនការ (%)	កើន/ថយ (%)	
				ឆ្នាំ២០២៥	ឆ្នាំ២០២៤	ឆ្នាំ២០២៣	ឆ្នាំ២០២៥	ឆ្នាំ២០២៤			
ក	*ខ*	*គ*	*១*	*២*	*៣*	*៤*	*៥*	*៦*	*៧=(៥/១)*	*៨=((២)-(៣))/(៣)*	*៩=((៣)-(៤))/(៤)*
	-នាវា-សាឡង់ប្រេងឥន្ធនៈ	-	៦៣០	១៣៧	១៣៣	១០៤	៥៧៦	៥០៩			
IV	បរិមាណនាវាអ្នកដំណើរទេសចរក្នុងស្រុក (ចេញ-ចូល)	ជើង	**៩ ៤០០**	**២ ០៥៨**	**១ ៩០៨**	**២ ០៣០**	**៧ ៦៤២**	**៨ ១២៤**	៨១,៣០%	+៧,៨៦%	-៦,០១%
	- ភ្នំពេញ-សៀមរាប សៀមរាប-ភ្នំពេញ	-	០	០	០	០	០	០			
	- នាវាទេសចរណ៍ក្នុងក្រុង	-	៩ ៤០០	២ ០៥៨	១ ៩០៨	២ ០៣០	៧ ៦៤២	៨ ១២៤			
V	បរិមាណអ្នកដំណើរ និងទេសចរក្នុងស្រុក (ចេញ-ចូល)	នាក់	**១៩២ ០០០**	**៣៥ ៧២៨**	**៣៨ ១៦០**	**៤០ ៦០០**	**១៤៦ ២០៤**	**១៦២ ៤៨០**	៧៦,១៥%	-៦,៣៧%	-៦,០១%
	- ភ្នំពេញ-សៀមរាប សៀមរាប-ភ្នំពេញ	-	០	០	០	០	០	០			
	- ទេសចរណ៍ក្នុងក្រុង	-	១៩២ ០០០	៣៥ ៧២៨	៣៨ ១៦០	៤០ ៦០០	១៤៦ ២០៤	១៦២ ៤៨០			
VI	បរិមាណនាវាអ្នកដំណើរបរទេស និងទេសចរ ឆ្លងកាត់កម្ពុជា-វៀតណាម	ជើង	**១ ៩០០**	**៧១៣**	**៦៩១**	**៥៨២**	**២ ២៤៨**	**២ ០៦៥**	១១៨,៣២%	+៣,១៨%	+១៨,៧៣%
	- ចំនួននាវាភ្នំពេញ-ចូវដុក-ភ្នំពេញ	-	១ ៣០០	៤២៨	៤២៨	៣៤៨	១ ៤២២	១ ៣៥៣			
	- ចំនួននាវាទេសចរណ៍	-	៦០០	២៨៥	២៦៣	២៣៤	៨២៦	៧១២	**១៣៧,៦៧%**	**+៨,៣៧%**	**+១២,៣៩%**
VII	បរិមាណអ្នកដំណើរបរទេស និងទេសចរ ឆ្លងកាត់កម្ពុជា-វៀតណាម	នាក់	**៤៦ ៦០០**	**២៣ ០៣២**	**២២ ៣៥៨**	**១៨ ៦៨៦**	**៧០ ៤៩៥**	**៦៥ ៩០៨**	១៥១,២៨%	+៣,០១%	+១៩,៦៥%
	- ចំនួននាវាភ្នំពេញ-ចូវដុក-ភ្នំពេញ	-	២៣ ៤០០	៩ ៦២០	៩ ៨៧៥	៧ ៨១៦	៣០ ៦៩១	២៩ ៧៥៨			
	- ចំនួនភ្ញៀវទេសចរណ៍	-	២៣ ២០០	១៣ ៤១២	១២ ៤៨៣	១០ ៨៧០	៣៩ ៨០៤	៣៦ ១៥០	**១៧១,៥៧%**	**+៧,៤៤%**	**+១៤,៨៤%**

- បរិមាណទំនិញ-ប្រេងឥន្ធនៈឆ្លងកាត់ ក. ស. ភ. ក្នុងត្រីមាសទី៤ ឆ្នាំ២០២៥ មានចំនួន **១ ៤២០ ៧៩៣ តោន** កើនឡើង **១៦,២១%** ធៀបនឹងការអនុវត្តក្នុងត្រីមាសទី៤ ឆ្នាំ២០២៤ (**១ ២២២ ៥៩៨ តោន**) សម្រាប់ ១២ខែ ឆ្នាំ២០២៥ នេះ ក. ស. ភ. សម្រេចបាន **១១១,៩៥%** ធៀបនឹងផែនការ ឆ្នាំ២០២៥ (**៥ ០០៨ ០០០ តោន**)
- នាវាឆ្លងកាត់ ក. ស. ភ. ក្នុងត្រីមាសទី៤ ឆ្នាំ២០២៥ មានចំនួន ៨២៣ គ្រឿង កើនឡើង **១១,៣៧%** ធៀបនឹងការអនុវត្តក្នុងត្រីមាសទី៤ ឆ្នាំ២០២៤ (**៧៣៩ គ្រឿង**) សម្រាប់ ១២ខែ ឆ្នាំ២០២៥ ក. ស. ភ. សម្រេចបាន **៥២,៦៥%** ធៀបនឹងផែនការ ឆ្នាំ២០២៥ (**៦ ៣៣០ គ្រឿង**)
- នាវាអ្នកដំណើរ និងទេសចរណ៍អន្តរជាតិ ក្នុងត្រីមាសទី៤ ឆ្នាំ២០២៥ មានចំនួន **៧១៣ ជើង** កើនឡើង **៣,១៨%** ធៀបនឹងការអនុវត្តត្រីមាសទី៤ ឆ្នាំ២០២៤ (**៦៩១ ជើង**) សម្រាប់ ១២ខែ ឆ្នាំ២០២៥ នេះ ក. ស. ភ. សម្រេចបាន **៤៣,៤៧%** ធៀបនឹងផែនការឆ្នាំ២០២៥ (**១ ៩០០ ជើង**)
- បរិមាណកុងតឺន័រក្នុងត្រីមាសទី៤ ឆ្នាំ២០២៥ មានចំនួន **១៥៤ ៦៣២ TEUs** កើនឡើង **៣៥,៣៩%** ធៀបនឹងការអនុវត្តក្នុងត្រីមាសទី៤ ឆ្នាំ២០២៤ (**១១៤ ២១៣ TEUs**) សម្រាប់ ១២ខែ ឆ្នាំ២០២៥ នេះ ក. ស. ភ. សម្រេចបាន **១១៥,៣៩%** ធៀបនឹងផែនការឆ្នាំ២០២៥ (**៥២០ ០០០ TEUs**)
- បរិមាណអ្នកដំណើរ និងទេសចរឆ្លងកាត់ ក. ស. ភ. ក្នុងត្រីមាសទី៤ ឆ្នាំ២០២៥ មានចំនួន **២៣ ០៣២ នាក់** កើនឡើង **៣,០១%** ធៀបនឹងការអនុវត្តត្រីមាសទី៤ ឆ្នាំ២០២៤ (**២២ ៣៥៨ នាក់**) សម្រាប់ ១២ខែ ឆ្នាំ២០២៥ ក. ស. ភ. សម្រេចបាន **១៥១,២៨%** ធៀបនឹងផែនការឆ្នាំ២០២៥ (**៤៦,៦០០ នាក់**)

ក្រាហ្វិក ស្តីពីការប្រៀបធៀបការអនុវត្តត្រីមាសទី៤ ឆ្នាំ ២០២៥ - ឆ្នាំ២០២៤ - ឆ្នាំ២០២៣ និងផែនការឆ្នាំ២០២៥

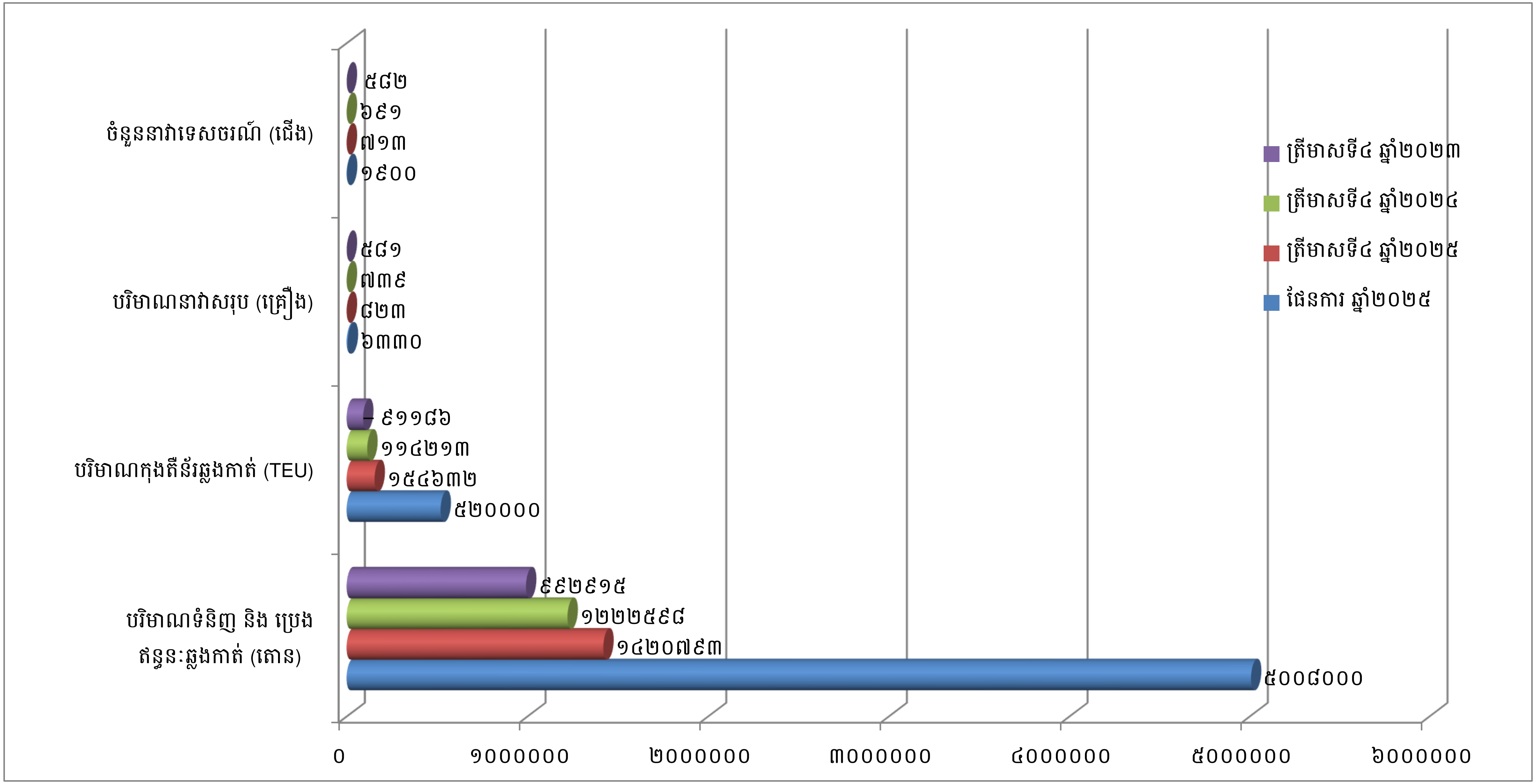

២. ការអនុវត្តការងារជលធារសាស្ត្រ និងការសាងសង់ហេដ្ឋារចនាសម្ព័ន្ធ និងបំពាក់គ្រឿងចក្រ

❖ *ការងារជលធារសាស្ត្រ*

- ការងារចុះសិក្សាវាស់ស្ទង់លម្អិតស្ថានភាពបាតទន្លេមេគង្គក្រោម សម្រេចបាន ១០០%
- ជួសជុលថែទាំពោង និងបង្គោលសញ្ញានាវាចរណ៍ ទន្លេសាប សម្រេចបាន ១០០%
- ជួសជុលថែទាំពោង និងបង្គោលសញ្ញានាវាចរណ៍ ទន្លេមេគង្គក្រោម (ភ្នំពេញ-ក្អមសំណ) សម្រេចបាន ១០០%
- ជួសជុលថែទាំពោង និងបង្គោលសញ្ញានាវាចរណ៍ ទន្លេមេគង្គលើ (ភ្នំពេញ-កំពង់ចាម) សម្រេចបាន ១០០%
- ជួសជុលថែទាំពោង និងបង្គោលសញ្ញានាវាចរណ៍ ទន្លេសាប(ភ្នំពេញ-ឆ្នុកទ្រូ) សម្រេចបាន ១០០%

❖ *ការងារសាងសង់ហេដ្ឋារចនាសម្ព័ន្ធ*

ចំណតផែកុងតឺន័រ LM១៧

- ការងារសាងសង់ហេដ្ឋារចនាសម្ព័ន្ធផែជំហានទី៤ សម្រេចបាន ៥១,៨១%
- ការងារដំឡើងជម្រកសម្រាប់បុគ្គលិកកត់ត្រា Tally Man ចំនួន ៤គ្រឿង សម្រេចបាន ១០០%
- ការងារសាងសង់ប៉ុស្តិ៍យាមចំនួន ២គ្រឿង ទំហំ ១,៥ម×១,៨ម កម្ពស់២,៩ម និងការងារដំឡើងជើងដាក់ប៉ុស្តិ៍យាមកម្ពស់ ២ម ចំនួន១ និងអាចបង្វិលបាន សម្រេចបាន ១០០%
- ការងារលាបថ្នាំលេខឡូត៍ RTG ចំនួន ១៥ឡូត៍ ដុំបេតុងសម្គាល់ឡូត៍ និងខឿនបេតុងនៅតាមសួនច្បារ LM១៧ សម្រេចបាន ១០០%
- ការងារជួសជុលកែសម្រួលរបងលួសសំណាញ់ប្រវែង ២៤៨ម និងកម្រាលខណ្ឌបេតុង ព្រមទាំងបណ្ដាញលូដែលមានទីតាំងនៅជុំវិញរោងជាង សម្រេចបាន ១០០%
- ការងារកែសម្រួលទីលានស្ដុកកុងតឺន័រ ផ្លាស់ប្ដូរទីតាំងកាមេរ៉ា និងសាងសង់ផ្លូវបេតុងកៅស៊ូ១ ខ្សែបន្តពីទីលានជំហានទី១ មកកាន់រោងស្កេនក្បែរច្រកទ្វារទី៣ លើគម្រោងអភិវឌ្ឍទីលានស្ដុកកុងតឺន័រជំហានទី៤ សម្រេចបាន ១០០%
- ការងារជួសជុលកែសម្រួលប្រព័ន្ធទុយោទឹកស្អាត និងប្រព័ន្ធទុយោពន្លត់អគ្គីភ័យ ព្រមទាំងផ្លាស់ប្ដូរទម្រខ្សែភ្លើងនៅស្ពានផែទី១ និងទី២ សម្រេចបាន ១០០%
- ការងារជួសជុលទូអុស្ទូទំហំ ៤០ហ្វីត ចំនួន២គ្រឿង ក្បែរច្រកចេញទី២ សម្រេចបាន ១០០%
- ការងារកែសម្រួលតំបន់រោងជាង និងរៀបចំសួនច្បារក្រោយអគារការិយាល័យនាយកដ្ឋានគ្រឿងចក្រ សម្រេចបាន ១០០%
- ការងារជួសជុលជណ្ដើរដែក(ជណ្ដើរស្វា)មានទីតាំងនៅតាមបណ្ដោយស្ពានផែ និងជើងគ្រឹះ FCC (រង់ចាំទឹកស្រក) សម្រេចបាន ៧០%
- ការងារជួសជុល ផ្លាស់ប្ដូរ និងកែសម្រួលប្រព័ន្ធម៉ូទ័របូមទឹកពន្លត់អគ្គីភ័យ ប្រព័ន្ធម៉ូទ័របូមទឹកស្រោចស្រព សម្រេចបាន ២៨%
- ការងារជួសជុល និងផ្លាស់ប្ដូរទូ MV Pix ថ្មីក្នុងអនុស្ថានីយចែកចាយទី១សម្រេចបាន ៥%

ចំណតផែរណបពហុបំណង LM២៦

- ការងារសាងសង់ទូអូស្តូការិយាល័យទំហំ ៤០ហ្វីត ចំនួន ២គ្រឿង សម្រាប់មន្រ្តីប៉ូលីស និងមន្រ្តីគយ ព្រមទាំងការងារសាងសង់កែសម្រួលការិយាល័យបណ្តោះអាសន្ន សម្រេចបាន ២០,២០%
- ការងារឈូសឆាយសម្អាតខ្សាច់ទីលានទំហំ ១០៣ ២០៥ ម² សម្រេចបាន ១០០%
- ការងារឈូសឆាយសម្អាតបរិវេណទីតាំងស្ថិតនៅចុងខាងត្បូង (អតីតទីតាំងផ្ទេរផ្ទុកត្រី) ទំហំ ១០ ៣៦០ ម៉ែត្រការ៉េ សម្រេចបាន ១០០%
- ការងារសាងសង់ច្រកចេញ-ចូលទំហំ ១៤ម៉ែត្រ×២០ម៉ែត្រ សម្រេចបាន ១០០%
- ការងារដំឡើងទូអូស្តូការិយាល័យទំហំ ៤០ហ្វីត ចំនួន ២គ្រឿងសម្រាប់ដាក់ប្រចាំការនៅច្រកចេញ-ចូល សម្រេចបាន ១០០%

ចំណតផែពហុបំណង TS៣

- ការងារជួសជុលប្រព័ន្ធទឹកស្អាត ប្រព័ន្ធពន្លត់អគ្គីភ័យ និងផ្គត់ផ្គង់ថាមពលអគ្គិសនីឥតភ្ជាប់ទៅនាវាទេសចរណ៍ជាតិ/អន្តរជាតិ ជំហានទី១ សម្រេចបាន ៣២,២៦%
- ការងារជួសជុល និងផ្លាស់ប្តូទីតាំងពេទ្យ SHE សម្រេចបាន ១០០%
- ការងារពោងបណ្តែតទឹកភ្ជាប់ពីផ្លូវថ្មើរជើងខាងត្បូងស្ពានផែទៅជម្រកអូប័រ ៩សម្រាប់ និងសាងសង់ហេដ្ឋារចនាសម្ព័ន្ធផ្សេងៗ សម្រេចបាន ១០០%

ចំណតផែរណបពហុបំណង UM១

- ការងារសាងសង់ហេដ្ឋារចនាសម្ព័ន្ធក្នុងទឹក (ស្ពានផែ ជើងគ្រឹះ FCC ជើងគ្រឹះCrawler Crane និងជើងគ្រឹះទប់នាវាច្រកចេញចូល និងបណ្តាញ MEP) សម្រេចបាន ៩០,៧៣%
- ការងារឈូសឆាយសម្អាតទីធ្លានៅក្នុងបរិវេណទីលាន សម្រេចបាន ១០០%

❖ ***ការទិញ/បំពាក់គ្រឿងចក្រ ឬឧបករណ៍ថ្មី***

ក្នុងត្រីមាសទី៤ ឆ្នាំ២០២៥ ក.ស.ភ. បានបញ្ជាទិញគ្រឿងចក្រ និងឧបករណ៍ ដូចជា៖

១. រថស្ទូច Reach Stacker ចំនួន ១ គ្រឿង

២. Spreader ចំនួន ១ គ្រឿង

ខ- រចនាសម្ព័ន្ធចំណូល

បរិយាយ	សម្រាប់ការិយបរិច្ឆេទដែលបាន បញ្ចប់សម្រាប់ត្រីមាសទី៤ ថ្ងៃទី៣១ ខែធ្នូ ឆ្នាំ២០២៥		សម្រាប់ការិយបរិច្ឆេទដែលបាន បញ្ចប់សម្រាប់ត្រីមាសទី៤ ថ្ងៃទី៣១ ខែធ្នូ ឆ្នាំ២០២៤		សម្រាប់ការិយបរិច្ឆេទដែលបាន បញ្ចប់សម្រាប់ត្រីមាសទី៤ ថ្ងៃទី៣១ ខែធ្នូ ឆ្នាំ២០២៣	
	ពាន់រៀល	ប្រៀបធៀបនឹងចំណូលសរុប	ពាន់រៀល	ប្រៀបធៀបនឹងចំណូលសរុប	ពាន់រៀល	ប្រៀបធៀបនឹងចំណូលសរុប
ចំណូលលើកដាក់ក្រោមដងយោង (Stevedoring)	២៣ ៥៦២ ៣៦៩	៤៤,៤៥%	១៨ ២៧៤ ១៦៦	៤៤,៦១%	១៤ ៦១៥ ០៣២	៤៣,៧១%
ចំណូលលើកដាក់លើទីលាន (LOLO)	១៨ ២៩០ ៤៧៧	៣៤,៥០%	១៣ ८៦៣ ៣៣០	៣៣,៨៥%	១១ ២៤៦ ១១៨	៣៣,៦៣%
ចំណូលពីកិច្ចការផែ	៧ ៤៨៩ ៤៣២	១៤,១៣%	៦ ៣៣៣ ៤១២	១៥,៤៦%	៥ ៥២៤ ៥៩២	១៦,៥២%
ចំណូលពីថ្លៃឈ្នួលស្តុកទំនិញ/កុងតឺន័រ	៨០២ ៣៧៨	១,៥១%	៤៧៧ ៨៧០	១,១៧%	៤៣៩ ៨០២	១,៣២%
ចំណូលពីច្រកទ្វារ	១ ៥៧២ ៨៣២	២,៩៧%	១ ២១៣ ៣១៦	២,៩៦%	៩៦៦ ៤២៩	២,៨៩%
ចំណូលពីថ្លៃឈ្នួលថ្លឹងទម្ងន់កុងតឺន័រ	៧២ ១៩៨	០,១៤%	៤២ ១៣២	០,១០%	២៥ ៧២៧	០,០៨%
ចំណូលពីរើរៀបទំនិញ	១៨ ៨៦៦	០,០៣%	១៤ ៣៥៣	០,០៤%	១៤ ២១១	០,០៤%
ចំណូលពីសេវាភស្តុភារកម្ម	១ ២០២ ២៣២	២,២៧%	៧៤០ ៩២៥	១,៨១%	៦០៥ ១១៤	១,៨១%
សរុប:	**៥៣ ០១០ ៧៨៤**	**១០០,០០%**	**៤០ ៩៥៩ ៥០៤**	**១០០,០០%**	**៣៣ ៤៣៧ ០២៥**	**១០០,០០%**

ផ្នែកទី ៣

របាយការណ៍ហិរញ្ញវត្ថុ ដែលបានត្រួតពិនិត្យឡើងវិញដោយសវនករឯករាជ្យ

របាយការណ៍ហិរញ្ញវត្ថុ
សង្ខេបចន្លោះពេលសម្រាប់ដំណាច់ការិយបរិច្ឆេទ
៣ខែ និង ១២ខែ ដែលបានបញ្ចប់ថ្ងៃទី៣១ ខែធ្នូ ឆ្នាំ២០២៥
និង
របាយការណ៍របស់សវនករឯករាជ្យ
ស្តីពីការត្រួតពិនិត្យរបាយការណ៍ហិរញ្ញវត្ថុសង្ខេបចន្លោះពេល
ត្រូវបានភ្ជាប់ជាឧបសម្ព័ន្ធ១ នៃរបាយការណ៍ប្រចាំត្រីមាសទី៤ ឆ្នាំ២០២៥

ផ្នែកទី ៤

ការពិភាក្សា និងការវិភាគរបស់គណៈគ្រប់គ្រង

ក- និន្នាការទូទៅនៃប្រតិបត្តិការ

ក. ស. ភ. គឺជាកំពង់ផែអន្តរជាតិមួយក្នុងចំណោមកំពង់ផែអន្តរជាតិទាំងពីរក្នុងប្រទេសកម្ពុជា។ ក. ស. ភ. មានមណ្ឌលអាជីវកម្មលាតសន្ធឹងពីភ្នំពេញ ដល់ទន្លេមេគង្គក្រោម (អ្នកលឿង) និងពីភ្នំពេញ ដល់ទន្លេមេគង្គលើ (ទន្លេបិទ) ដែលកំណត់ក្នុងអនុក្រឹត្យលេខ០១ ចុះថ្ងៃទី៥ ខែមករា ឆ្នាំ២០០៩។ ក. ស. ភ. មានមុខងារជាអាជ្ញាធរផែ និងជាប្រតិបត្តិករផែ ដូចមានលម្អិតក្នុងផ្នែក១ ចំណុចទី២ នៃរបាយការណ៍ប្រចាំត្រីមាសទី៤ ឆ្នាំ២០២៥ នេះ។

បរិមាណកុងតឺន័រឆ្លងកាត់ ក. ស. ភ. ក្នុងត្រីមាសទី៤ ឆ្នាំ២០២៥ មានការកើនឡើងចំនួន ៤០ ៤១៩ TEUs ឬស្មើនឹង ៣៥,៣៩% បើធៀបនឹងត្រីមាសទី៤ ឆ្នាំ២០២៤។ ចំនួននាវាដឹកទំនិញសរុបក្នុងត្រីមាសទី៤ ឆ្នាំ២០២៥ មានការកើនឡើងចំនួន ៨៤ គ្រឿង ឬស្មើនឹង ១១,៣៧% បើធៀបនឹងត្រីមាសទី៤ ឆ្នាំ២០២៤។ ចំណែកនាវាដឹកអ្នកដំណើរកម្ពុជា និងអន្តរជាតិ ក្នុងត្រីមាសទី៤ ឆ្នាំ២០២៥ កើនឡើង ២២ជើង ឬស្មើនឹង ៣,១៨% បើធៀបនឹងត្រីមាសទី៤ ឆ្នាំ២០២៤។ ទំនិញរាយឆ្លងកាត់ចំណតផែរបស់ ក.ស.ភ. ក្នុងត្រីមាសទី៤ ឆ្នាំ២០២៥ បានថយចុះចំនួន ៩ ០២០ តោន ឬស្មើនឹង ៣,២៤% បើធៀបនឹងត្រីមាសទី៤ ឆ្នាំ២០២៤។

ការពិភាក្សា និងការវិភាគរបស់ថ្នាក់ដឹកនាំលើស្ថានភាពហិរញ្ញវត្ថុរបស់ ក. ស. ភ. និងលទ្ធផលប្រតិបត្តិការខាងក្រោមនេះ ធ្វើឡើងផ្អែកលើរបាយការណ៍ហិរញ្ញវត្ថុសង្ខេបបណ្តោះអាសន្ន ដែលត្រូវបានធ្វើការត្រួតពិនិត្យរួចរាល់ដោយសវនករឯករាជ្យសម្រាប់ត្រីមាសទី៤ ឆ្នាំ២០២៥ និងត្រីមាសទី៤ ឆ្នាំ២០២៤ (គិតត្រឹមថ្ងៃទី៣១ ខែធ្នូ) ដូចបង្ហាញក្នុងផ្នែកទី៣ នៃរបាយការណ៍ប្រចាំត្រីមាសទី៤ នេះ។

ក. ស. ភ. មានប្រភពចំណូលសំខាន់ៗចំនួន ៤ប្រភេទ៖

១. ចំណូលពីការលើកដាក់ក្រោមជង្ហុក (Stevedoring) ៖ សំដៅលើចំណូលដែលបានមកពី សេវាកម្មផ្ទេរ-ផ្ទុកទំនិញ/កុងតឺន័រពីនាវា និងដឹកជញ្ជូនពីស្ពានផែទៅទីលាននិងពីទីលានមកស្ពានផែ។

២. ចំណូលពីការលើកដាក់លើទីលាន (LOLO)៖ សំដៅលើចំណូលដែលបានមកពីសេវាកម្មលើកដាក់ទំនិញ/កុងតឺន័រពីទីលានដាក់លើរថយន្ត និងពីរថយន្តដាក់លើទីលាន។

៣. ចំណូលពីកិច្ចការផែ (Port Dues & Charges) ៖សំដៅលើចំណូលដែលបានមកពីសេវាកម្មនាវាចរណ៍ និងការចូលចតនាវា រួមមាន ពន្ធលើចំណុះផ្ទុក ពន្ធសំចត ពន្ធប្រឡាយ ថ្លៃឈ្នួលកណ្តាធារកិច្ច ថ្លៃឈ្នួលនាវាសណ្តោង ថ្លៃឈ្នួលពាក់-ដោះពួរ ថ្លៃឈ្នួលបើក-បិទឃ្លប់នាវា និងថ្លៃឈ្នួលបោសសម្អាតឃ្លប់នាវា។

៤. ចំណូលពីថ្លៃឈ្នួលស្តុកទំនិញ/កុងតឺន័រ (Storage Fee) ៖សំដៅលើចំណូលដែលបានមកពី ការស្តុកទំនិញ/កុងតឺន័រនៅលើទីលាន ឬក្នុងឃ្លាំង។ ទំនិញរាយ មានការអនុគ្រោះថ្លៃស្តុក ៥ថ្ងៃ ទាំងនាំចេញ និងនាំចូល និងទំនិញជាកុងតឺន័រ មានការអនុគ្រោះថ្លៃស្តុក ៧ថ្ងៃទាំងការនាំចេញ និងការនាំចូល។

៩. ការវិភាគចំណូល

៩.១. ការវិភាគចំណូល

សម្រាប់ត្រីមាសទី៤ គិតត្រឹមថ្ងៃទី៣១ ខែធ្នូ ឆ្នាំ២០២៥ ប្រៀបធៀបនឹងត្រីមាសទី៤ គិតត្រឹមថ្ងៃទី៣១ ខែធ្នូ ឆ្នាំ២០២៤

បរិយាយ	សម្រាប់ការិយបរិច្ឆេទដែលបានបញ្ចប់ សម្រាប់ត្រីមាសទី៤ ថ្ងៃទី៣១ ខែធ្នូ ឆ្នាំ២០២៥		សម្រាប់ការិយបរិច្ឆេទដែលបានបញ្ចប់ សម្រាប់ត្រីមាសទី៤ ថ្ងៃទី៣១ ខែធ្នូ ឆ្នាំ២០២៤		បម្រែបម្រួល			
	ដុល្លារអាម៉េរិក	ពាន់រៀល	ដុល្លារអាម៉េរិក	ពាន់រៀល	ដុល្លារអាម៉េរិក	%	ពាន់រៀល	%
ចំណូលប្រតិបត្តិការផែ	១១ ០៣៨ ៣៨៦	៤៤ ៣១៩ ១២០	៨ ៣៨១ ១៩៤	៣៣ ៨៨៥ ១៦៧	២ ៦៥៧ ១៩២	+៣១,៧០%	១០ ៤៣៣ ៩៥៣	+៣០,៧៩%
ចំណូលអាជ្ញាធរផែ	១ ៨៦៥ ៣៦៣	៧ ៤៨៩ ៤៣២	១ ៥៦៦ ៥១៣	៦ ៣៣៣ ៤១២	២៩៨ ៨៥០	+១៩,០៨%	១ ១៥៦ ០២០	+១៨,២៥%
សេវាផ្សេងៗ	២៩៩ ៤៣៥	១ ២០២ ២៣២	១៨៣ ២៦១	៧៤០ ៩២៥	១១៦ ១៧៤	+៦៣,៣៩%	៤៦១ ៣០៧	+៦២,២៦%
សរុប:	**១៣ ២០៣ ១៨៤**	**៥៣ ០១០ ៧៨៤**	**១០ ១៣០ ៩៦៨**	**៤០ ៩៥៩ ៥០៤**	**៣ ០៧២ ២១៦**	**+៣០,៣២%**	**១២ ០៥១ ២៨០**	**+២៩,៤២%**

ចំណូលសរុបពីផលអាជីវកម្ម និងសេវាកម្ម មានការកើនឡើងចំនួន ១២ ០៥១ ២៨០ ពាន់រៀល (៣ ០៧២ ២១៦ ដុល្លារអាម៉េរិក) ឬស្មើនឹង +២៩,៤២% ពី ៤០ ៩៥៩ ៥០៤ ពាន់រៀល (១០ ១៣០ ៩៦៨ ដុល្លារអាម៉េរិក) សម្រាប់ត្រីមាសទី៤ ឆ្នាំ២០២៤ ទៅ ៥៣ ០១០ ៧៨៤ ពាន់រៀល (១៣ ២០៣ ១៨៤ ដុល្លារអាម៉េរិក) សម្រាប់ត្រីមាសទី៤ ឆ្នាំ២០២៥។ ការកើនឡើងនេះបណ្តាលមកពីការកើនឡើងនៃចំណូលប្រតិបត្តិការផែ ដូចជាចំណូលលើកដាក់ក្រោមដងយោង, ចំណូលលើកដាក់លើទីលាន, ចំណូលពីថ្លៃឈ្នួលស្តុកទំនិញ/កុងតឺន័រ, ចំណូលពីច្រកទ្វារ, កំណើននៃចំណូលអាជ្ញាធរផែ (ចំណូលពីកិច្ចការផែ) និងកំណើននៃចំណូលពីសេវាផ្សេងៗ (ចំណូលពីសេវាភស្តុភារកម្ម) ជាដើម។

១.២. ការវិភាគចំណូលតាមផ្នែក

សម្រាប់ត្រីមាសទី៤ គិតត្រឹមថ្ងៃទី៣១ ខែធ្នូ ឆ្នាំ២០២៥ ប្រៀបធៀបនឹងត្រីមាសទី៤ គិតត្រឹមថ្ងៃទី៣១ ខែធ្នូ ឆ្នាំ២០២៤

បរិយាយ	សម្រាប់ការិយបរិច្ឆេទដែលបានបញ្ចប់សម្រាប់ត្រីមាសទី៤		សម្រាប់ការិយបរិច្ឆេទដែលបានបញ្ចប់សម្រាប់ត្រីមាសទី៤	
	ថ្ងៃទី៣១ ខែធ្នូ ឆ្នាំ២០២៥		ថ្ងៃទី៣១ ខែធ្នូ ឆ្នាំ២០២៤	
	ពាន់រៀល	ប្រៀបធៀបនឹងចំណូលសរុប	ពាន់រៀល	ប្រៀបធៀបនឹងចំណូលសរុប
ចំណូលលើកដាក់ក្រោមដងយោង (Stevedoring)	២៣ ៥៦២ ៣៦៩	៤៤,៤៥%	១៨ ២៧៤ ១៦៦	៤៤,៦១%
ចំណូលលើកដាក់លើទីលាន (LOLO)	១៨ ២៩០ ៤៧៧	៣៤,៥០%	១៣ ៨៦៣ ៣៣០	៣៣,៨៥%
ចំណូលពីកិច្ចការផែ	៧ ៤៨៩ ៤៣២	១៤,១៣%	៦ ៣៣៣ ៤១២	១៥,៤៦%
ចំណូលពីថ្លៃឈ្នួលស្តុកទំនិញ/កុងតឺន័រ	៨០២ ៣៧៨	១,៥១%	៤៧៧ ៨៧០	១,១៧%
ចំណូលពីច្រកទ្វារ	១ ៥៧២ ៨៣២	២,៩៧%	១ ២១៣ ៣១៦	២,៩៦%
ចំណូលពីថ្លៃឈ្នួលថ្លឹងទម្ងន់កុងតឺន័រ	៧២ ១៩៨	០,១៤%	៤២ ១៣២	០,១០%
ចំណូលពីរើរៀបទំនិញ	១៨ ៨៦៦	០,០៣%	១៤ ៣៥៣	០,០៤%
ចំណូលពីសេវាភស្តុភារកម្ម	១ ២០២ ២៣២	២,២៧%	៧៤០ ៩២៥	១,៨១%
សរុប:	**៥៣ ០១០ ៧៨៤**	**១០០,០០%**	**៤០ ៩៥៩ ៥០៤**	**១០០,០០%**

សម្រាប់ត្រីមាសទី៤ ឆ្នាំ២០២៥ ក. ស. ភ. មានចំណូល ៣ប្រភេទធំៗ ដែលស្មើនឹងប្រមាណ **៩៣%** នៃចំណូលសរុបពីផលអាជីវកម្ម និងសេវាកម្ម។ ចំណូលទាំងនោះរួមមាន៖ ចំណូលលើកដាក់ក្រោមដងយោង ចំណូលលើកដាក់លើទីលាន និងចំណូលពីកិច្ចការផែ។

សម្រាប់ត្រីមាសទី៤ គិតត្រឹមថ្ងៃទី៣១ ខែធ្នូ ឆ្នាំ២០២៥ ប្រៀបធៀបនឹងត្រីមាសទី៤ គិតត្រឹមថ្ងៃទី៣១ ខែធ្នូ ឆ្នាំ២០២៤

បរិយាយ	សម្រាប់ការិយបរិច្ឆេទដែលបានបញ្ចប់ សម្រាប់ត្រីមាសទី៤ ថ្ងៃទី៣១ ខែធ្នូ ឆ្នាំ២០២៥		សម្រាប់ការិយបរិច្ឆេទដែលបានបញ្ចប់ សម្រាប់ត្រីមាសទី៤ ថ្ងៃទី៣១ ខែធ្នូ ឆ្នាំ២០២៤		បម្រែបម្រួល			
	ដុល្លារអាម៉េរិក	ពាន់រៀល	ដុល្លារអាម៉េរិក	ពាន់រៀល	ដុល្លារអាម៉េរិក	%	ពាន់រៀល	%
ចំណូលលើកដាក់ក្រោមដងយោង (Stevedoring)	៥ ៨៦៨ ៥៨៥	២៣ ៥៦២ ៣៦៩	៤ ៥១៩ ៩៥២	១៨ ២៧៤ ១៦៦	១ ៣៤៨ ៦៣៣	+២៩,៨៤%	៥ ២៨៨ ២០៣	+២៨,៩៤%
ចំណូលលើកដាក់លើទីលាន (LOLO)	៤ ៥៥៥ ៥៣៦	១៨ ២៩០ ៤៧៧	៣ ៤២៨ ៩៧១	១៣ ៨៦៣ ៣៣០	១ ១២៦ ៥៦៥	+៣២,៨៥%	៤ ៤២៧ ១៤៧	+៣១,៩៣%
ចំណូលពីកិច្ចការផែ	១ ៨៦៥ ៣៦៣	៧ ៤៨៩ ៤៣២	១ ៥៦៦ ៥១៣	៦ ៣៣៣ ៤១២	២៩៨ ៨៥០	+១៩,០៨%	១ ១៥៦ ០២០	+១៨,២៥%

សម្រាប់ត្រីមាសទី៤ ឆ្នាំ២០២៥ ចំណូល ៣ ប្រភេទធំៗ បានកើនឡើងចំនួន ១០ ៨៧១ ៣៧០ ពាន់រៀល (២ ៧៧៤ ០៤៨ ដុល្លារអាម៉េរិក) ឬស្មើនឹង +២៨,២៦% ធៀបនឹងត្រីមាសទី៤ ឆ្នាំ២០២៤។

២. ការវិភាគតំលាតប្រាក់ចំណេញដុល

ប្រាក់ចំណេញដុលត្រូវបានបង្ហាញនៅក្នុងរបាយការណ៍ចំណេញ ឬខាត របស់ ក. ស. ភ. ដែលបានមកពីចំណូលសរុបនៃផលអាជីវកម្ម និងសេវាកម្ម ដកនឹងចំណាយថ្លៃដើមនៃសេវាកម្ម (ចំណាយប្រតិបត្តិការ)។

សម្រាប់ត្រីមាសទី៤ គិតត្រឹមថ្ងៃទី៣១ ខែធ្នូ ឆ្នាំ២០២៥ ប្រៀបធៀបនឹងត្រីមាសទី៤ គិតត្រឹមថ្ងៃទី៣១ ខែធ្នូ ឆ្នាំ២០២៤

បរិយាយ	សម្រាប់ការិយបរិច្ឆេទដែលបានបញ្ចប់ សម្រាប់ត្រីមាសទី៤ ថ្ងៃទី៣១ ខែធ្នូ ឆ្នាំ២០២៥		សម្រាប់ការិយបរិច្ឆេទដែលបានបញ្ចប់ សម្រាប់ត្រីមាសទី៤ ថ្ងៃទី៣១ ខែធ្នូ ឆ្នាំ២០២៤		បម្រែបម្រួល			
	ដុល្លារអាម៉េរិក	ពាន់រៀល	ដុល្លារអាម៉េរិក	ពាន់រៀល	ដុល្លារអាម៉េរិក	%	ពាន់រៀល	%
ចំណូលផលអាជីវកម្ម-សេវាកម្ម	១៣ ២០៣ ១៨៤	៥៣ ០១០ ៧៨៤	១០ ១៣០ ៩៦៨	៤០ ៩៥៩ ៥០៤	៣ ០៧២ ២១៦	+៣០,៣២%	១២ ០៥១ ២៨០	+២៩,៤២%

បរិយាយ	សម្រាប់ការិយបរិច្ឆេទដែលបានបញ្ចប់ សម្រាប់ត្រីមាសទី៤ ថ្ងៃទី៣១ ខែធ្នូ ឆ្នាំ២០២៥		សម្រាប់ការិយបរិច្ឆេទដែលបានបញ្ចប់ សម្រាប់ត្រីមាសទី៤ ថ្ងៃទី៣១ ខែធ្នូ ឆ្នាំ២០២៤		បម្រែបម្រួល			
	ដុល្លារអាម៉េរិក	ពាន់រៀល	ដុល្លារអាម៉េរិក	ពាន់រៀល	ដុល្លារអាម៉េរិក	%	ពាន់រៀល	%
ថ្លៃដើមនៃសេវាកម្ម								
ថ្លៃដងយោង	១ ២២៦ ៣៩៨	៤ ៩២៣ ៩៨៨	១ ០០៩ ៩៩០	៤ ០៨៣ ៣៩០	២១៦ ៤០៨	+២១,៤៣%	៨៤០ ៥៩៨	+២០,៥៩%
រំលស់ទ្រព្យរោងចក្រ បរិក្ខារ	១ ៤៣៧ ៦៥៦	៥ ៧៧២ ១៨៩	១ ១៧៥ ៨១៣	៤ ៧៥៣ ៨១២	២៦១ ៨៤៣	+២២,២៧%	១ ០១៨ ៣៧៧	+២១,៤២%
ប្រេងឥន្ធនៈ (ប្រតិបត្តិការ និងថែទាំប្រឡាយ)	៤០៥ ៧២៩	១ ៦២៩ ០០២	៤១៦ ៣៤៣	១ ៦៨៣ ២៧៥	(១០ ៦១៤)	-២,៥៥%	(៥៤ ២៧៣)	-៣,២២%
ប្រាក់បៀវត្ស និងប្រាក់ឈ្នួល	៧៥៤ ៧៦៩	៣ ០៣០ ៣៩៨	៧២៤ ០៨២	២ ៩២៧ ៤៦៤	៣០ ៦៨៧	+៤,២៤%	១០២ ៩៣៤	+៣,៥២%
ការងារថែទាំ និងជួសជុល	៤៦៣ ១២៦	១ ៨៥៩ ៤៥១	៣២៥ ៤២០	១ ៣១៥ ៦៧៣	១៣៧ ៧០៦	+៤២,៣២%	៥៤៣ ៧៧៨	+៤១,៣៣%
ថ្លៃសេវាកម្មដឹកជញ្ជូនតាមសាឡង់	១២៤ ២៩០	៤៩៩ ០២៤	២១៦ ៧៤០	៨៧៦ ២៨០	(៩២ ៤៥០)	-៤២,៦៥%	(៣៧៧ ២៥៦)	-៤៣,០៥%
ចំណាយភស្តុភារកម្ម	៩ ៩៧២	៤០ ០៣៨	៤ ១៨៧	១៦ ៩២៨	៥ ៧៨៥	+១៣៨,១៧%	២៣ ១១០	+១៣៦,៥២%
ការខាតបង់ឱនភាពនៃតម្លៃលើទ្រព្យគ្រឿងចក្រ និងបរិក្ខារ	៨៣២ ១៦៣	៣ ៣៤១ ១៣៤	០	០	៨៣២ ១៦៣	+១០០,០០%	៣ ៣៤១ ១៣៤	+១០០,០០%
ការខាតបង់ពីការលុបចោលលើទ្រព្យគ្រឿងចក្រ និងបរិក្ខារ	៦៤៩ ៨៤៤	២ ៦០៩ ១២៤	០	០	៦៤៩ ៨៤៤	+១០០,០០%	២ ៦០៩ ១២៤	+១០០,០០%
ផ្សេងៗ	៦៥ ៩៦៤	២៦៤ ៨៤៥	៩៣ ៦៣៣	៣៧៨ ៥៥៧	(២៧ ៦៦៩)	-២៩,៥៥%	(១១៣ ៧១២)	-៣០,០៤%
សរុបថ្លៃដើមនៃការលក់ និងសេវាកម្ម	**៥ ៩៦៩ ៩១១**	**២៣ ៩៦៩ ១៩៣**	**៣ ៩៦៦ ២០៨**	**១៦ ០៣៥ ៣៧៩**	**២ ០០៣ ៧០៣**	**+៥០,៥២%**	**៧ ៩៣៣ ៨១៤**	**+៤៩,៤៨%**
ប្រាក់ចំណេញដុល	**៧ ២៣៣ ២៧៣**	**២៩ ០៤១ ៥៩១**	**៦ ១៦៤ ៧៦០**	**២៤ ៩២៤ ១២៥**	**១ ០៦៨ ៥១៣**	**+១៧,៣៣%**	**៤ ១១៧ ៤៦៦**	**+១៦,៥២%**
អត្រាគំលាតប្រាក់ចំណេញដុល	**៥៤,៧៨%**	**៥៤,៧៨%**	**៦០,៨៥%**	**៦០,៨៥%**				

- អត្រាគំលាតប្រាក់ចំណេញដុល

អត្រាគំលាតប្រាក់ចំណេញដុលបានថយចុះចំនួន -៦,០៧% ពីអត្រា ៦០,៨៥% ក្នុងត្រីមាសទី៤ ឆ្នាំ២០២៤ មក ៥៤,៧៨% ក្នុងត្រីមាសទី៤ ឆ្នាំ២០២៥។ ការថយចុះនៃអត្រាគំលាតប្រាក់ចំណេញដុលនេះ ដោយសារតែចំណូលផលអាជីវកម្ម-សេវាកម្មសម្រាប់ត្រីមាសទី៤ ឆ្នាំ២០២៥ មានការកើនឡើងចំនួន ១២ ០៥១ ២៨០ ពាន់រៀល (៣ ០៧២ ២១៦ ដុល្លារអាម៉េរិក) ឬស្មើនឹង +២៩,៤២% បើធៀបនឹងត្រីមាសទី៤ ឆ្នាំ២០២៤ ខណៈដែលចំណាយថ្លៃដើមនៃសេវាកម្ម មានការកើនឡើងចំនួន ៧ ៩៣៣ ៨១៤ ពាន់រៀល (២ ០០៣ ៧០៣ ដុល្លារអាម៉េរិក) ឬស្មើនឹង +៤៩,៤៨% បើធៀបនឹងត្រីមាសទី៤ ឆ្នាំ២០២៤។

៣. *ការវិភាគប្រាក់ចំណេញមុនបង់ពន្ធ*

ប្រាក់ចំណេញមុនបង់ពន្ធ គឺបានមកពីប្រាក់ចំណេញដុល បូកចំណូលផ្សេងៗ ដកនឹងចំណាយរដ្ឋបាលទូទៅ និងបូក/ដក ចំណូល/ចំណាយហិរញ្ញប្បទានសុទ្ធ។

សម្រាប់ត្រីមាសទី៤ គិតត្រឹមថ្ងៃទី៣១ ខែធ្នូ ឆ្នាំ២០២៥ ប្រៀបធៀបនឹងត្រីមាសទី៤ គិតត្រឹមថ្ងៃទី៣១ ខែធ្នូ ឆ្នាំ២០២៤

បរិយាយ	សម្រាប់ការិយបរិច្ឆេទដែលបានបញ្ចប់សម្រាប់ត្រីមាសទី៤ ថ្ងៃទី៣១ ខែធ្នូ ឆ្នាំ២០២៥		សម្រាប់ការិយបរិច្ឆេទដែលបានបញ្ចប់សម្រាប់ត្រីមាសទី៤ ថ្ងៃទី៣១ ខែធ្នូ ឆ្នាំ២០២៤		បម្រែបម្រួល			
	ដុល្លារអាម៉េរិក	ពាន់រៀល	ដុល្លារអាម៉េរិក	ពាន់រៀល	ដុល្លារអាម៉េរិក	%	ពាន់រៀល	%
ប្រាក់ចំណេញដុល	៧ ២៣៣ ២៧៣	២៩ ០៤១ ៥៩១	៦ ១៦៤ ៧៦០	២៤ ៩២៤ ១២៥	១ ០៦៨ ៥១៣	+១៧,៣៣%	៤ ១១៧ ४६६	+១៦,៥២%
ចំណូលផ្សេងៗ	៣៨២ ៩៥៣	១ ៥៣៧ ៥៥៦	(១ ០៧៦ ៤៧២)	(៤ ៣៥២ ១៧៦)	១ ៤៥៩ ៤២៥	+១៣៥,៥៧%	៥ ៨៨៩ ៧៣២	+១៣៥,៣៣%
ចំណាយរដ្ឋបាលទូទៅ								
ចំណាយប្រាក់បៀវត្សនិងអត្ថប្រយោជន៍ផ្សេងៗ	១ ២៧៩ ८៨៤	៥ ១៣៨ ៣៣៤	១ ២២៦ ៧៦៦	៤ ៩៥៩ ៨១៥	៥៣ ១១៨	+៤,៣៣%	១៧៨ ៥១៩	+៣,៦១%
ចំណាយទឹក-ភ្លើង និងប្រេងឥន្ធនៈ	១៦៩ ៩០៤	៦៨២ ១៦៥	១៦២ ១៩៥	៦៥៥ ៧៥៤	៧ ៧០៩	+៤,៧៥%	២៦ ៤១១	+៤,០៣%
ចំណាយរំលស់លើទ្រព្យវិនិយោគ និងទ្រព្យរោងចក្របរិក្ខារ	២១៥ ០៣៣	៨៦៣ ៣៥៧	២០៦ ០១១	៨៣២ ៩០២	៩ ០២២	+៤,៣៨%	៣០ ៤៥៥	+៣,៦៦%

បរិយាយ	សម្រាប់ការិយបរិច្ឆេទដែលបានបញ្ចប់សម្រាប់ត្រីមាសទី៤ ថ្ងៃទី៣១ ខែធ្នូ ឆ្នាំ២០២៥		សម្រាប់ការិយបរិច្ឆេទដែលបានបញ្ចប់សម្រាប់ត្រីមាសទី៤ ថ្ងៃទី៣១ ខែធ្នូ ឆ្នាំ២០២៤		បម្រែបម្រួល			
	ដុល្លារអាម៉េរិក	ពាន់រៀល	ដុល្លារអាម៉េរិក	ពាន់រៀល	ដុល្លារអាម៉េរិក	%	ពាន់រៀល	%
ចំណាយកម្រៃក្រុមប្រឹក្សាភិបាល	៦២ ៧៧៦	២៥២ ០៤៦	៦២ ៣២១	២៥១ ៩៦៤	៤៥៥	+០,៧៣%	៨២	+០,០៣%
អំណោយសទ្ធាទាន	២៨៣ ៦០៧	១ ១៣៨ ៦៨២	១១៩ ៣១៧	៤៨២ ៣៩៩	១៦៤ ២៩០	+១៣៧,៦៩%	៦៥៦ ២៨៣	+១៣៦,០៥%
ចំណាយសម្ភារផ្គត់ផ្គង់ការិយាល័យ	៣៨ ៧៩៦	១៥៥ ៧៦៦	៤៨ ៣១៣	១៩៥ ៣២៩	(៩ ៥១៧)	-១៩,៧០%	(៣៩ ៥៦៣)	-២០,២៥%
ចំណាយលើការកំសាន្ត	២៨ ៦៦០	១១៥ ០៧០	៦១ ២០២	២៤៧ ៤៤០	(៣២ ៥៤២)	-៥៣,១៧%	(១៣២ ៣៧០)	-៥៣,៥០%
ចំណាយជួសជុល និង ថែទាំ	២០៩ ០៣០	៨៣៩ ២៥៥	៨២ ១៦៤	៣៣២ ១៨៩	១២៦ ៨៦៦	+១៥៤,៤១%	៥០៧ ០៦៦	+១៥២,៦៤%
ចំណាយទំនាក់ទំនងផ្សេងៗ	៣១ ០១៣	១២៤ ៥១៧	២៩ ៦២៥	១១៩ ៧៧៤	១ ៣៨៨	+៤,៦៩%	៤ ៧៤៣	+៣,៩៦%
ចំណាយជំនាញវិជ្ជាជីវៈ	២៩ ៥៩២	១១៨ ៨១២	៥៤ ៧៩៧	២២១ ៥៤៤	(២៥ ២០៥)	-៤៦,០០%	(១០២ ៧៣២)	-៤៦,៣៧%
ចំណាយការធ្វើដំណើរ	២២ ៨៨៩	៩១ ៨៩៩	៣០ ៤៤៦	១២៣ ០៩៣	(៧ ៥៥៧)	-២៤,៨២%	(៣១ ១៩៤)	-២៥,៣៤%
ចំណាយពន្ធផ្សេងៗ	៦៥ ៨២៣	២៦៤ ២៧៩	៦១ ៩៤៨	២៥០ ៤៥៦	៣ ៨៧៥	+៦,២៦%	១៣ ៨២៣	+៥,៥២%
ចំណាយផ្សេងៗ	១៣០ ៥៣៤	៥២៤ ០៩៥	១១៨ ៦៥២	៤៧៩ ៧១១	១១ ៨៨២	+១០,០១%	៤៤ ៣៨៤	+៩,២៥%
ខាតបង់ពីការលក់ និងការលុបចោលទ្រព្យ គ្រឿងចក្រ និងបរិក្ខារ	៩៣ ៩២៧	៣៧៧ ១១៧	០	០	៩៣ ៩២៧	+១០០,០០%	៣៧៧ ១១៧	+១០០,០០%
ខាតបង់ពីការលុបចោលទ្រព្យសកម្មអរូបី	៥១ ០៣៤	២០៤ ៩០១	០	០	៥១ ០៣៤	+១០០,០០%	២០៤ ៩០១	+១០០,០០%
ការខាតបង់ឱនភាពនៃតម្លៃលើទ្រព្យវិនិយោគ	៤៥ ៩១៣	១៨៤ ៣៤១	០	០	៤៥ ៩១៣	+១០០,០០%	១៨៤ ៣៤១	+១០០,០០%
សរុបចំណាយរដ្ឋបាលទូទៅ	**២ ៧៥៨ ៤១៥**	**១១ ០៧៥ ០៣៦**	**២ ២៦៣ ៧៥៧**	**៩ ១៥២ ៣៧០**	**៤៩៤ ៦៥៨**	**+២១,៨៥%**	**១ ៩២២ ៦៦៦**	**+២១,០១%**

បរិយាយ	សម្រាប់ការិយបរិច្ឆេទដែលបានបញ្ចប់សម្រាប់ត្រីមាសទី៤ ថ្ងៃទី៣១ ខែធ្នូ ឆ្នាំ២០២៥		សម្រាប់ការិយបរិច្ឆេទដែលបានបញ្ចប់សម្រាប់ត្រីមាសទី៤ ថ្ងៃទី៣១ ខែធ្នូ ឆ្នាំ២០២៤		បម្រែបម្រួល			
	ដុល្លារអាម៉េរិក	ពាន់រៀល	ដុល្លារអាម៉េរិក	ពាន់រៀល	ដុល្លារអាម៉េរិក	%	ពាន់រៀល	%
ការបែងចែកប្រាក់ខាត/(ចំណេញ)ពីកិច្ចព្រមព្រៀងរួម	២៤១ ៨៦៩	៩៧១ ១០៤	១១៧ ៤៥១	៤៧៤ ៨៥៤	១២៤ ៤១៨	+១០៥,៩៣%	៤៩៦ ២៥០	+១០៤,៥១%
សំវិធានធនលើការខាតបង់ឱនភាពនៃតម្លៃលើទ្រព្យសកម្មហិរញ្ញវត្ថុ	៦០៦ ៨៥៧	២ ៤៣៦ ៥៣១	៥០៣ ២៨៣	២ ០៣៤ ៧៧៣	១០៣,៥៧៤	+២០,៥៨%	៤០១ ៧៥៨	+១៩,៧៤%
ចំណេញប្រតិបត្តិការ	**៥ ៧០៦ ៥៣៧**	**២២ ៩១១ ៧៤៦**	**៣ ៤៤៥ ២៦៥**	**១៣ ៩២៩ ២០៦**	**២ ២៦១ ២៧២**	**+៦៥,៦៣%**	**៨ ៩៨២ ៥៤០**	**+៦៤,៤៩%**
ចំណូល/(ចំណាយ)ហិរញ្ញវត្ថុសុទ្ធ	**១៤ ៤៨២**	**៥៨ ១៤៥**	**៣០ ៧២៧**	**១២៤ ២២៩**	**(១៦ ២៤៥)**	**-៥២,៨៧%**	**(៦៦ ០៨៤)**	**-៥៣,២០%**
ប្រាក់ចំណេញមុនបង់ពន្ធ	**៥ ៧២១ ០១៩**	**២២ ៩៦៩ ៨៩១**	**៣ ៤៧៥ ៩៩២**	**១៤ ០៥៣ ៤៣៥**	**២ ២៤៥ ០២៧**	**+៦៤,៥៩%**	**៨ ៩១៦ ៤៥៦**	**+៦៣,៤៥%**

សម្រាប់ត្រីមាសទី៤ ឆ្នាំ២០២៥ ប្រាក់ចំណេញមុនបង់ពន្ធបានកើនឡើងចំនួន ៨ ៩១៦ ៤៥៦ ពាន់រៀល (២ ២៤៥ ០២៧ ដុល្លារអាម៉េរិក) ឬស្មើនឹង +៦៣,៤៥% បើធៀបនឹងត្រីមាសទី៤ ឆ្នាំ២០២៤។ ការកើនឡើងនេះ ដោយសារតែប្រាក់ចំណេញដុលមានការកើនឡើងចំនួន ៤ ១១៧ ៤៦៦ ពាន់រៀល (១ ០៦៨ ៥១៣ ដុល្លារអាម៉េរិក) ឬស្មើនឹង +១៦,៥២%។

៤. ការវិភាគប្រាក់ចំណេញក្រោយបង់ពន្ធ

ក. ស. ភ. ស្ថិតនៅក្រោមច្បាប់នៃក្រុមហ៊ុនពាណិជ្ជកម្មក្នុងវិស័យពន្ធដារ និងអាករ ដូចនេះ ក. ស. ភ. មានកាតព្វកិច្ចក្នុងការបង់ពន្ធលើប្រាក់ចំណេញប្រចាំឆ្នាំក្នុងអត្រា ២០%។ ជាមួយគ្នានេះដែរ ចាប់ពីឆ្នាំ២០១៩ តទៅ ក. ស. ភ. ឈប់ទទួលបានការលើកទឹកចិត្តពន្ធដារក្នុងវិស័យមូលបត្រ បន្ទាប់ពី ក. ស. ភ. ទទួលបានការលើកទឹកចិត្តពន្ធដារក្នុងវិស័យមូលបត្រចំនួន៣ (បី)ឆ្នាំរួចហើយ (ចាប់ពីឆ្នាំ២០១៦ ដល់ឆ្នាំ២០១៨) ។

សម្រាប់ត្រីមាសទី៤ គិតត្រឹមថ្ងៃទី៣១ ខែធ្នូ ឆ្នាំ២០២៥ ប្រៀបធៀបនឹងត្រីមាសទី៤ គិតត្រឹមថ្ងៃទី៣១ ខែធ្នូ ឆ្នាំ២០២៤

បរិយាយ	សម្រាប់ការិយបរិច្ឆេទដែលបានបញ្ចប់ សម្រាប់ត្រីមាសទី៤		សម្រាប់ការិយបរិច្ឆេទដែលបានបញ្ចប់ សម្រាប់ត្រីមាសទី៤		បម្រែបម្រួល			
	ថ្ងៃទី៣១ ខែធ្នូ ឆ្នាំ២០២៥		ថ្ងៃទី៣១ ខែធ្នូ ឆ្នាំ២០២៤					
	ដុល្លារអាម៉េរិក	ពាន់រៀល	ដុល្លារអាម៉េរិក	ពាន់រៀល	ដុល្លារអាម៉េរិក	%	ពាន់រៀល	%
ប្រាក់ចំណេញមុនបង់ពន្ធ (ក)	៥ ៧២១ ០១៩	២២ ៩៦៩ ៨៩១	៣ ៤៧៥ ៩៩២	១៤ ០៥៣ ៤៣៥	២ ២៤៥ ០២៧	+៦៤,៥៩%	៨ ៩១៦ ៤៥៦	+៦៣,៤៥%
ចំណាយពន្ធលើប្រាក់ចំណេញ(ខ)	១ ០៣៣ ៣៦០	៤ ១៤៨ ៩៤០	៤០៦ ២២០	១ ៦៤២ ៣៤៧	៦២៧ ១៤០	+១៥៤,៣៨%	២ ៥០៦ ៥៩៣	+១៥២,៦២%
ប្រាក់ចំណេញសុទ្ធសម្រាប់ការិយបរិច្ឆេទ	៤ ៦៨៧ ៦៥៩	១៨ ៨២០ ៩៥១	៣ ០៦៩ ៧៧២	១២ ៤១១ ០៨៨	១ ៦១៧ ៨៨៧	+៥២,៧០%	៦ ៤០៩ ៨៦៣	+៥១,៦៥%
លទ្ធផលលម្អិតក្នុងការិយបរិច្ឆេទ	៤ ៧៣០ ៨៤៥	១៩ ៦៥០ ១៤២	៣ ០៤៩ ៤៥១	៤ ៩៤១ ២៨៩	១ ៦៨១ ៣៩៤	+៥៥,១៤%	១៤ ៧០៨ ៨៥៣	+២៩៧,៦៧%
អត្រាពន្ធមធ្យម(ខ)/(ក)	១៨,០៦%	១៨,០៦%	១១,៦៩%	១១,៦៩%				

ក. ស. ភ. ទទួលបានប្រាក់ចំណេញសុទ្ធសម្រាប់ត្រីមាសទី៤ ឆ្នាំ២០២៥ ចំនួន ១៨ ៨២០ ៩៥១ ពាន់រៀល (៤ ៦៨៧ ៦៥៩ ដុល្លារអាម៉េរិក) និងសម្រាប់ត្រីមាសទី៤ ឆ្នាំ២០២៤ ចំនួន ១២ ៤១១ ០៨៨ ពាន់រៀល (៣ ០៦៩ ៧៧២ ដុល្លារអាម៉េរិក) ដែលបង្ហាញឱ្យឃើញការកើនឡើងនូវប្រាក់ចំណេញសុទ្ធមានចំនួន ៦ ៤០៩ ៨៦៣ ពាន់រៀល (១ ៦១៧ ៨៨៧ ដុល្លារអាម៉េរិក) ឬស្មើនឹង +៥១,៦៥%។

៥. ការវិភាគពីកត្តានិងនិន្នាការដែលប៉ះពាល់ដល់ស្ថានភាព និងលទ្ធផលហិរញ្ញវត្ថុ

៥.១. កំរិតនៃការជួញដូរក្នុងតំបន់និងជាសកលនិងសកលភាវូបនីយកម្ម

ស្ថានភាពហិរញ្ញវត្ថុ និងលទ្ធផលប្រតិបត្តិការរបស់ ក. ស. ភ. អាស្រ័យលើបរិមាណកុងតឺន័រឆ្លងកាត់ និងសកម្មភាពដឹកជញ្ជូនឆ្លងកាត់កំពង់ផែដែលពឹងផ្អែកលើទំហំពាណិជ្ជកម្មក្នុងស្រុក និងទូទាំងពិភពលោក ព្រមទាំងបរិមាណនៃការនាំចេញនិងការនាំចូលក្នុងតំបន់ដែលត្រូវបានធ្វើប្រតិបត្តិការ។ បរិមាណនៃការជួញដូរក្នុងស្រុក និងទូទាំងពិភពលោក និងបរិមាណនៃការនាំចេញ និងនាំចូលក្នុងស្រុកដែលបានធ្វើប្រតិបត្តិការនេះទទួលរងផលប៉ះពាល់ដោយសារការផ្លាស់ប្តូរលក្ខខណ្ឌសេដ្ឋកិច្ចហិរញ្ញវត្ថុ និងនយោបាយ ក្នុងតំបន់ និងសកលដែលហួសពីការគ្រប់គ្រងរបស់ ក. ស. ភ.។

៥.២. សមត្ថភាពទទួលកុងតឺន័រនៅចំណតផែកុងតឺន័រ LM ១៧

ការលើកដាក់ចំបងៗត្រូវបានធ្វើឡើងនៅចំណតផែកុងតឺន័រ LM១៧។ ក. ស. ភ. មានសមត្ថភាពលើកដាក់ទំនិញជាកុងតឺន័រប្រមាណ ៧០០ ០០០ ធីអ៊ីយូ គិតត្រឹមឆ្នាំ២០២៥។ ក. ស. ភ. ដើម្បីឆ្លើយតបនឹងកំណើននាឆ្នាំបន្ទាប់ ក. ស. ភ. មានគម្រោងនឹងបញ្ចប់ការអភិវឌ្ឍហេដ្ឋារចនាសម្ព័ន្ធផែ ដំណាក់កាលទី៤ ដែលនឹងបង្កើនសមត្ថភាពលើកដាក់កុងតឺន័រនៅចំណតផែកុងតឺន័រ LM១៧ បន្ថែមចំនួន ៥០០ ០០០ ធីអ៊ីយូ នៅក្នុងឆ្នាំ២០២៧។

បរិយាយ	ឯកតា	សមត្ថភាពលើកដាក់				
		ត្រីមាសទី៤ ឆ្នាំ២០២២	ត្រីមាសទី៤ ឆ្នាំ២០២៣	ត្រីមាសទី៤ ឆ្នាំ២០២៤	ត្រីមាសទី៤ ឆ្នាំ២០២៥	ផែនការ ឆ្នាំ២០២៥
ចំណតផែ កុងតឺន័រLM១៧	ធីអ៊ីយូ	៨៨ ៦៥៣	៩១ ១៨៦	១១៤ ២១៣	១៥៤ ៦៣២	៥២០ ០០០

៥.៣. ប្រសិទ្ធភាពនៃប្រតិបត្តិការ

ដើម្បីបង្កើនប្រសិទ្ធភាពខ្ពស់ក្នុងប្រតិបត្តិការ ក. ស. ភ. មានគោលការណ៍កាត់បន្ថយចំណាយថ្លៃដើមដោយប្រើធនធានដែលមានស្រាប់ និងការបំពាក់គ្រឿងចក្រលើកដាក់ទំនើបៗសម្រាប់បំរើឱ្យប្រតិបត្តិការ។ ជាក់ស្តែង ក. ស. ភ. បានអនុវត្តនូវវិធានការដូចខាងក្រោម ដើម្បីបង្កើនប្រសិទ្ធភាពប្រតិបត្តិការៈ

- បន្តបំពាក់គ្រឿងចក្រលើកដាក់ទំនើបៗដើម្បីបង្កើនល្បឿននៃការលើកដាក់ទំនិញនិងកាត់បន្ថយការរង់ចាំដោយសារការខូចខាតគ្រឿងចក្រ
- បន្តជម្រុញសមត្ថភាពផ្នែកប្រតិបត្តិកា រតាមរយៈការបណ្តុះបណ្តាល
- ពង្រីកចំណតផែដើម្បីធានាថានាវាដឹកកុងតឺន័រអាចដឹកជញ្ជូនចេញចូលបានលឿន និងប្រកបដោយប្រសិទ្ធភាព
- ការពង្រីកទីលានស្តុកកុងតឺន័រជំហានទី៤ នៅចំណតផែកុងតឺន័រ LM១៧
- គ្រប់គ្រងទីលានស្តុកកុងតឺន័រឱ្យមានប្រសិទ្ធភាព ដោយកាត់បន្ថយការរក្សាទុកកុងតឺន័រនៅលើទីលានក្នុងរយៈពេលយូរ
- ប្រើប្រាស់ចំណតផែឲ្យមានប្រសិទ្ធភាព ដោយការរៀបចំទីតាំងចូលចតនាវាទៅតាមផែនការច្បាស់លាស់។

៥.៤. តម្លៃ

ក្នុងគោលបំណងដើម្បីរក្សាអតិថិជន ដែលមានស្រាប់ និងទាក់ទាញអតិថិជនថ្មី បន្ថែមទៀត ក. ស. ភ. បានផ្តល់តម្លៃអនុគ្រោះ លើសេវាពន្ធនាវា ដល់នាវាទេសចរណ៍ នាវាដឹកជញ្ជូនទំនិញរាយ និងនាវាដឹកជញ្ជូនកុងតឺន័រ និងប្រភេទនាវាដឹកជញ្ជូនទំនិញផ្សេងៗទៀត។ ជាមួយគ្នានេះដែរ ក. ស. ភ. ក៏បានផ្តល់តម្លៃអនុគ្រោះដល់សេវាកម្មលើកដាក់ទំនិញរាយ ទាំងនៅចំណតផែកុងតឺន័ររបស់ ក. ស. ភ. និងនៅក្រៅចំណតផែរបស់ ក. ស. ភ.។ ក្រៅពីការអនុគ្រោះថ្លៃសេវាកម្មលើកដាក់ទំនិញរាយ ក. ស. ភ. ក៏បានផ្តល់តម្លៃអនុគ្រោះជាកញ្ចប់សម្រាប់សេវាកម្មលើកដាក់កុងតឺន័រ (Stevedore) ដល់ក្រុមហ៊ុនដឹកជញ្ជូនកុងតឺន័រទាំងអស់ដោយផ្អែកតាមបរិមាណកុងតឺន័រដែលដឹកជញ្ជូនបាន។ នេះមានន័យថា បើនាវាដឹកជញ្ជូនកុងតឺន័ររបស់ក្រុមហ៊ុនណាមួយ ដែលដឹកជញ្ជូនកុងតឺន័របានកាន់តែច្រើន នឹងទទួលបានការបញ្ចុះតម្លៃលើកទឹកចិត្តកាន់តែច្រើន។

៥.៥. ការតភ្ជាប់រវាងផែរណប

ការតភ្ជាប់រវាងផែរណបដើរតួនាទីយ៉ាងសំខាន់ ដែលក្រុមហ៊ុនដឹកជញ្ជូនធ្វើការជ្រើសរើសកំពង់ផែសម្រាប់ការដឹកជញ្ជូនទំនិញ។ ការតភ្ជាប់រវាងផែរណបដែលមានប្រសិទ្ធភាពអាចជំរុញឱ្យ អ្នកដឹកជញ្ជូនកាត់បន្ថយពេលវេលាដឹកជញ្ជូន។ ប្រសិទ្ធភាពចរាចរណ៍រវាងផែរណប អាស្រ័យទៅលើសេវាកម្មផែរណបផ្សេងទៀតដែលគ្រប់គ្រងលើចរាចរណ៍នៃការដឹកជញ្ជូនទំនិញ ព្រោះថាទីតាំងរបស់ ក. ស. ភ. មានអំណោយផលសម្រាប់ការប្រមូលទំនិញដើម្បីដឹកជញ្ជូនតាមផ្លូវទឹក។

៥.៦. ការរំលស់

ការរំលស់កើតឡើងពីការរំលស់ហេដ្ឋារចនាសម្ព័ន្ធ និងសម្ភារកំពង់ផែ រួមទាំង ចំណតនាវា អគារឃ្លាំង និងគ្រឿងចក្រលើកដាក់។ ការប៉ាន់ស្មានអាយុកាលប្រើប្រាស់ទ្រព្យសំខាន់ៗ មានដូចជាចំណតនាវា អគារ (១០-៥០ឆ្នាំ) គ្រឿងចក្រគ្រឿងម៉ាស៊ីន (១០-១៥ឆ្នាំ) គ្រឿងសង្ហារឹម និងគ្រឿងបំពាក់ (៥ឆ្នាំ) កុំព្យូទ័រ (៥-១៥ឆ្នាំ) សម្ភារការិយាល័យ និងផ្សេងៗ (៥-១៥ឆ្នាំ) និងយានយន្ត (៨-១៥ឆ្នាំ)។ វិធីសាស្ត្ររំលស់អាយុកាលប្រើប្រាស់ និងតម្លៃកាកសំណល់ត្រូវបានពិនិត្យ នៅរៀងរាល់កាលបរិច្ឆេទរាយការណ៍ ហើយត្រូវកែសម្រួលប្រសិនបើសមស្រប។

ខ- កត្តាសំខាន់ៗដែលប៉ះពាល់លើផលចំណេញ

១. កត្តាសេដ្ឋកិច្ចជាតិ តំបន់ និងសកល

បរិមាណទំនិញឆ្លងកាត់ ក. ស. ភ. ទាក់ទងដោយផ្ទាល់ទៅនឹង កត្តាសេដ្ឋកិច្ចជាតិតំបន់ ឬ សកល ជាការចាំបាច់ដែល ក. ស. ភ. ត្រូវធ្វើការវិភាគសេដ្ឋកិច្ច និងពាណិជ្ជកម្ម ដើម្បីបានដឹងនូវនិន្នាការ កំណើន ឬការធ្លាក់ចុះនៃតម្រូវការដឹកជញ្ជូន។ នេះជាមូលដ្ឋាន ដើម្បីរៀបចំឆ្លើយតបបានទាន់ពេលវេលា ក៏ដូចជាធ្វើផែនការវិនិយោគហេដ្ឋារចនាសម្ព័ន្ធ ឬក៏បំពាក់គ្រឿងចក្របានសមស្រប។ នេះក៏អាចជួយឱ្យ ក. ស. ភ. ជៀសបានពីការវិនិយោគហួសតម្រូវការ ដែលធ្វើឲ្យខាតប្រយោជន៍ពីការប្រើប្រាស់ទុន ឬកប់ទុន ក្នុងករណីដែលតម្រូវការដឹកជញ្ជូនអាចធ្លាក់ចុះ។

២. ការគ្រប់គ្រងថ្លៃដើមនៃសេវាកម្ម

ការរក្សាបាននូវភាពប្រកួតប្រជែងខ្ពស់ក្នុងទីផ្សារ ជាកត្តាសំខាន់សម្រាប់និរន្តភាពនៃការរីកលូតលាស់របស់ ក. ស. ភ. ក្នុងនោះ គឺគុណភាពសេវាកម្ម និងតម្លៃសេវាកម្មសមរម្យ។ ដើម្បីធានាបាននូវតម្លៃថ្លៃដើមនៃសេវាកម្មប្រកួតប្រជែង ក. ស. ភ. យកចិត្តទុកដាក់លើការគ្រប់គ្រងចំណាយប្រតិបត្តិការមួយចំនួនដូចខាងក្រោម៖

២.១. ចំណាយបៀវត្ស និងអត្ថប្រយោជន៍ផ្សេងៗទៀតលើបុគ្គលិក

ផ្នែកមួយនៃការចំណាយច្រើន គឺទៅលើបៀវត្សបុគ្គលិក និងអត្ថប្រយោជន៍ផ្សេងៗដែលស្មើនឹងអត្រា **១៥,៤១%** (អត្រា ៥,៧២% ជាបៀវត្សបុគ្គលិកផ្នែកប្រតិបត្តិការ និងអត្រា ៩,៦៩% ជាបៀវត្សបុគ្គលិកផ្នែករដ្ឋបាល និងអត្ថប្រយោជន៍ផ្សេងៗ) ធៀបនឹងចំណូលសរុបពីផលអាជីវកម្ម និងសេវាកម្មក្នុងត្រីមាសទី៤ ឆ្នាំ២០២៥ ដែលបានកត់ត្រាជាចំណាយថ្លៃដើមនៃសេវាកម្ម និងចំណាយរដ្ឋបាលទូទៅ។ ទោះជាយ៉ាងណា ក. ស. ភ. បានរៀបចំផែនការធនធានមនុស្សត្រឹមត្រូវតាមទំហំការងារ និងការរៀបចំប្រាក់បៀវត្ស យោងតាមបរិមាណកុងតឺន័រឆ្លងកាត់ (ធីអ៊ីយូ) ដែលជួយឲ្យការចំណាយលើបុគ្គលិកមិនមានការប៉ះពាល់ខ្លាំងលើប្រាក់ចំណេញ។

២.២.ចំណាយថ្លៃដងយោង

ចំណាយថ្លៃដើមនៃសេវាកម្មដ៏ធំមួយផ្នែកទៀត គឺចំណាយថ្លៃដងយោងដែលស្មើនឹង **៩,២៩%** បើធៀបទៅនឹងចំណូលសរុបពីផលអាជីវកម្ម និងសេវាកម្មក្នុងត្រីមាសទី៤ ឆ្នាំ២០២៥។ ក. ស. ភ. បានចុះកិច្ចសន្យាជាមួយក្រុមហ៊ុនជាដៃគូ អាជីវកម្មក្នុងការប្រើប្រាស់ដងយោងសម្រាប់សេវាកម្មលើកដាក់លើស្ពានផែ និងបែងចែកប្រាក់ចំណូលជាមួយក្រុមហ៊ុនដៃគូទៅតាមកិច្ចសន្យាជាក់ស្តែង។ ក. ស. ភ. រំពឹងថាចំណាយថ្លៃដងយោងនឹងបន្តកើនឡើង ព្រោះកំណើនបរិមាណទំនិញឆ្លងកាត់ត្រូវបានព្យាករណ៍ថាបន្តឡើងខ្ពស់ក្នុងពេលខាងមុខ។

៣. កាតព្វកិច្ចពន្ធផ្សេងៗ

ក. ស. ភ. ស្ថិតក្រោមច្បាប់សហគ្រាសពាណិជ្ជកម្មពាក់ព័ន្ធនឹងបញ្ហាពន្ធដារ។ ក. ស. ភ. ស្ថិតនៅក្រោមរបបស្វ័យប្រកាស និងចាត់ទុកជាអ្នកជាប់ពន្ធធំចំពោះការបង់ពន្ធ។ ដូចនេះ ក. ស. ភ. មានកាតព្វកិច្ចបង់ពន្ធ និងអាករតាមការកំណត់នៃច្បាប់និងបទប្បញ្ញត្តិជាធរមាន។

៣.១. ពន្ធលើប្រាក់ចំណេញ

ក. ស. ភ. មានកាតព្វកិច្ចបង់ពន្ធលើប្រាក់ចំណេញក្នុងអត្រា២០% ដោយបង់ប្រាក់រំដោះពន្ធលើប្រាក់ចំណេញ ១% នៃផលរបរប្រចាំខែ។ ប្រាក់រំដោះពន្ធលើប្រាក់ចំណេញ ១% ប្រចាំខែនឹងត្រូវទូទាត់កាត់កងជាមួយពន្ធលើប្រាក់ចំណេញ ២០% នៃចុងឆ្នាំសារពើពន្ធនីមួយៗ។ ក. ស. ភ. ធ្វើការបោះផ្សាយលក់មូលបត្រកម្មសិទ្ធិនៅថ្ងៃទី៩ ខែធ្នូ ឆ្នាំ២០១៥។ យោងតាមអនុក្រឹត្យលេខ០១ អនក្រ.បក ចុះថ្ងៃទី៨ខែមករា ឆ្នាំ២០១៥ ស្តីពីការលើកទឹកចិត្តពន្ធដារក្នុងវិស័យមូលបត្រសហគ្រាសបោះផ្សាយលក់មូលបត្រកម្មសិទ្ធិទទួលបានការលើកទឹកចិត្តដោយបន្ថយពន្ធលើប្រាក់ចំណេញចំនួន ៥០% នៃពន្ធលើប្រាក់ចំណេញត្រូវបង់សម្រាប់រយៈពេល៣ឆ្នាំគិតចាប់ពីថ្ងៃដែលអនុក្រឹត្យនេះចូលជាធរមាន។ ជាមួយគ្នានេះដែរ ចាប់ពីឆ្នាំ២០១៩ តទៅ ក. ស. ភ. ឈប់ទទួលបានការលើកទឹកចិត្តពន្ធដារក្នុងវិស័យមូលបត្រ ដូចនេះ ក. ស. ភ. នឹងអនុវត្តកាតព្វកិច្ចពន្ធលើប្រាក់ចំណេញដូចធម្មតាវិញ។

៣.២. អាករលើតម្លៃបន្ថែម

ក. ស. ភ. ជាក្រុមហ៊ុនដែលចុះបញ្ជីអាករលើតម្លៃបន្ថែម។ ក. ស. ភ. បានគិតអាករលើតម្លៃបន្ថែមតាមអត្រា ១០% នៃចំនួនទឹកប្រាក់លើវិក្កយបត្រពេលដែលចេញវិក្កយបត្រទៅអតិថិជន។ ក. ស. ភ. ជាភ្នាក់ងារប្រមូលពន្ធនេះជូនរាជរដ្ឋាភិបាលព្រោះនេះជាអាករលើធាតុចេញរបស់ ក. ស. ភ.។ អាករលើធាតុចេញនេះនឹងត្រូវកាត់កងជាមួយអាករលើធាតុចូល ១០% នៅពេលដែល ក. ស. ភ. បង់ប្រាក់ទៅអ្នកផ្គត់ផ្គង់សម្រាប់ការទិញ។

៣.៣. ពន្ធកាត់ទុកលើចំណូលការប្រាក់

ក. ស. ភ. មានកាតព្វកិច្ចបង់ពន្ធកាត់ទុកលើចំណូលការប្រាក់តាមអត្រា ៤% លើបញ្ញើទូទៅនិង ៦% លើបញ្ញើមានកាលកំណត់។ បច្ចុប្បន្ន ក. ស. ភ. មានប្រាក់បញ្ញើមានកាលកំណត់នៅធនាគារពាណិជ្ជកម្មក្រៅប្រទេសនៃកម្ពុជា (FTB)។

៣.៤. ពន្ធនាំចូល

ក. ស. ភ. មានកាតព្វកិច្ចបង់ពន្ធនាំចូលលើសម្ភារ និងវត្ថុធាតុដើមតាមអត្រាចន្លោះពី ៧% ទៅ ៣៥% អាស្រ័យលើប្រភេទទំនិញនីមួយៗដែលកំណត់ដោយអគ្គនាយកដ្ឋានគយ និងរដ្ឋាករ។ យោងតាមគម្រោងអភិវឌ្ឍន៍ហេដ្ឋារចនាសម្ព័ន្ធផែដំណាក់កាលបន្ទាប់ នៅចំណតផែកុងតឺន័រ LM១៧ នៅឆ្នាំ២០២២ ក. ស. ភ. នឹងគ្រោងនាំចូលគ្រឿងចក្រលើកដាក់កុងតឺន័រ ដូចនេះ ចំណាយលើពន្ធនាំចូលនឹងមានការកើនឡើង។

គ- ការប្រែប្រួលសំខាន់ៗលើការលក់ និងចំណូល

ចំណូលសំខាន់របស់ ក. ស. ភ. រួមមានប្រាក់ចំណូលពីការលើកដាក់ក្រោមដងយោង (Stevedoring) ការលើកដាក់នៅទីលាន (LOLO) និងចំណូលកិច្ចការផែ ដែលស្មើប្រមាណ **៩៣%** ធៀបនឹងចំណូលសរុបពីផលអាជីវកម្ម និងសេវាកម្ម ក្នុងត្រីមាសទី៤ ឆ្នាំ២០២៥។ កត្តាសំខាន់នៃការកើនឡើងប្រាក់ចំណូល គឺបានមកពីកំណើនចំនួនកុងតឺន័រ ទំនិញរាយ នាវាឆ្លងកាត់ និងចំណុះនាវា ស្របតាមការលូតលាស់វិស័យសំណង់ វិស័យកសិកម្ម វិស័យពាណិជ្ជកម្ម និងវិស័យឧស្សាហកម្មវាយនភណ្ឌ (សម្លៀកបំពាក់ និងស្បែកជើង)។ ជាមួយគ្នានេះដែរ ការដាក់ឱ្យដំណើរការនូវកំពង់ផែមេ កៃម៉េប ប្រទេសវៀតណាម ក៏ជាប្រភពនៃកំណើនបរិមាណកុងតឺន័រឆ្លងកាត់ ក. ស. ភ.។ ជាក់ស្តែង ការដឹកជញ្ជូនឆ្លងកាត់ ក. ស. ភ. ទៅកាន់កំពង់ផែមេ កៃម៉េប មានការចំណេញពេលវេលាដោយដឹកជញ្ជូនទៅផ្ទាល់ទៅកាន់ប្រទេសក្នុងតំបន់ប៉ាស៊ីហ្វិកប៉ែកខាងកើត និងសហរដ្ឋអាមេរិកប៉ែកខាងលិច។

ឃ- ផលប៉ះពាល់នៃការប្តូររូបិយបណ្ណអត្រាការប្រាក់និងថ្លៃទំនិញ

១. ផលប៉ះពាល់ពីអត្រាប្តូរប្រាក់

ក. ស. ភ. បានកត់ត្រាបញ្ជីគណនេយ្យ ដោយប្រើប្រាស់រូបិយបណ្ណដុល្លារអាម៉េរិក ដោយសារចំណូលពីប្រតិបត្តិការអាជីវកម្ម និងសេវាកម្មភាគច្រើនជាប្រាក់ដុល្លារអាម៉េរិក និងការទូទាត់លើការងារជួសជុលគ្រឿងចក្រធំៗ ប្រេងឥន្ធនៈ និងចំណាយផ្សេងៗមួយចំនួនទៀត ក៏ជាប្រាក់ដុល្លារអាម៉េរិកដែរ លើកលែងតែការចំណាយលើប្រាក់បៀវត្ស និងការបង់ពន្ធ។ហេតុដូចនេះផលប៉ះពាល់ពីអត្រាប្តូរប្រាក់សម្រាប់ ក. ស. ភ. គឺមានកម្រិតអប្បបរមា។

២. ផលប៉ះពាល់ពីអត្រាការប្រាក់

ក. ស. ភ. មិនបានកត់ត្រាបំណុលហិរញ្ញវត្ថុដែលមានអត្រាការប្រាក់ថេរតាមតម្លៃទីផ្សារដោយសារភាពលំអៀងត្រូវបានបញ្ចូលក្នុងរបាយការណ៍លចំណេញ ឬខាតនោះទេហើយ ក. ស. ភ. ក៏ពុំមានឧបករណ៍ហិរញ្ញវត្ថុដេរីវេទីវនាចុងការិយបរិច្ឆេទនេះដែរ។ ដូច្នេះ ការផ្លាស់ប្តូរអត្រាការប្រាក់នាចុងការិយបរិច្ឆេទពុំមានផលប៉ះពាល់ដល់ប្រាក់ចំណេញ ឬខាតនោះទេ របស់ ក. ស. ភ.។

៣. ផលប៉ះពាល់ពីការប្រែប្រួលតម្លៃប្រេងឥន្ធនៈ

ប្រតិបត្តិការរបស់ ក. ស. ភ. ពឹងផ្អែកយ៉ាងខ្លាំងទៅលើគ្រឿងចក្រ ដែលមានតម្រូវការប្រើប្រាស់ប្រេងឥន្ធនៈខ្ពស់។ ការប្រែប្រួលតម្លៃប្រេងឥន្ធនៈ នឹងប៉ះពាល់ដល់ថ្លៃដើមសេវាកម្ម។ អាស្រ័យហេតុនេះ ក. ស. ភ. បានពង្រឹងការគ្រប់គ្រងលើចំណាយប្រតិបត្តិការតាមរយៈការបង្កើនប្រសិទ្ធភាពការងារលើកដាក់ ការរៀបចំទីលានស្តុកកុងតឺន័រដែលអាចកាត់បន្ថយការលើកដាក់ និងការចល័តគ្រឿងចក្រច្រើនដែលមិនចាំបាច់។ ជាមួយគ្នានេះដែរ ក. ស. ភ. បានបំពាក់គ្រឿងចក្រទំនើបៗក្នុងការលើកដាក់ដែលប្រើប្រាស់ថាមពលអគ្គិសនីជំនួសវិញ។

ខ- ផលប៉ះពាល់ពីអតិផរណា

កំណើននៃអត្រាអតិផរណាអាចមានផលប៉ះពាល់ដល់ការចំណាយ និងការវិនិយោគរបស់ ក. ស. ភ. ព្រោះតម្លៃទំនិញមានការកើនឡើង ហើយអំណាចទិញបានថយចុះ។

ច- គោលនយោបាយសេដ្ឋកិច្ច សារពើពន្ធ និងរូបិយវត្ថុរបស់រាជរដ្ឋាភិបាល

ក. ស. ភ. បាននិងកំពុងទទួលផលពីគោលនយោបាយសំខាន់ៗរបស់រាជរដ្ឋាភិបាល ដែលក្នុងនោះរួមមានដូចខាងក្រោម៖

- គោលនយោបាយស្តីពីការជម្រុញការនាំចេញអង្ករបាននឹងកំពុងផ្តល់ផលវិជ្ជមានដល់កំណើននៃការនាំចេញផលិតផលនេះតាម ក.ស.ភ.
- គោលនយោបាយក្នុងការអនុគ្រោះពន្ធលើការនាំចូលឧបករណ៍/គ្រឿងចក្រកសិកម្មនាំឱ្យមាន ការវិនិយោគខ្លាំងលើវិស័យកសិកម្ម
- កិច្ចខិតខំប្រឹងប្រែងរបស់រាជរដ្ឋាភិបាលក្នុងការស្វែងរកការអនុគ្រោះពន្ធនិងកូតាពីប្រទេសជាដៃគូ បាននិងកំពុងជម្រុញឱ្យមានការនាំចេញខ្ពស់
- ការរៀបចំឱ្យមានតំបន់សេដ្ឋកិច្ចពិសេសនិងភណ្ឌាគារគយមានដែនកំណត់បាននិងកំពុងទាក់ទាញឱ្យមានការវិនិយោគដោយផ្ទាល់ពីបរទេស
- គោលនយោបាយឧស្សាហកម្មកម្ពុជាឆ្នាំ ២០១៥-២០២៥ បាននិងកំពុងទាក់ទាញវិនិយោគិនឱ្យមកវិនិយោគនៅប្រទេសកម្ពុជានិងការបង្កើតរោងចក្រធុនធ្ងន់ព្រមទាំងសហគ្រាសធុនតូចនិងមធ្យម
- គោលនយោបាយរបស់រាជរដ្ឋាភិបាលជម្រុញការដឹកជញ្ជូនតាមផ្លូវទឹក

- ធនាគារជាតិនៃកម្ពុជា បាននិងកំពង់បន្តអនុវត្តគោលនយោបាយរូបិយវត្ថុតឹងរឹងនិងអត្រាប្ដូរប្រាក់សេរីដែលមានការគ្រប់គ្រង។ គោលនយោបាយនេះ បាននិងកំពុងរួមចំណែកក្នុងការបង្កើនទំនុកចិត្តសាធារណៈក្នុងបរិស្ថានម៉ាក្រូសេដ្ឋកិច្ចនៃប្រទេសកម្ពុជានិងជម្រុញការធ្វើអាជីវកម្មពីវិស័យឯកជន
- ការលើកទឹកចិត្តពន្ធដារក្នុងវិស័យមូលបត្រដល់សហគ្រាសបោះផ្សាយលក់មូលបត្រនៅកម្ពុជា បាននិងកំពុងជម្រុញឱ្យក្រុមហ៊ុនឯកជន និងសហគ្រាសរដ្ឋចូលទីផ្សារមូលបត្រកាន់តែច្រើន ដែលចូលរួមចំណែកក្នុងការអភិវឌ្ឍសេដ្ឋកិច្ចជាតិ។

ផ្នែកទី ៥

ព័ត៌មានចាំបាច់ផ្សេងទៀតសម្រាប់ការការពារវិនិយោគិន

សម្រាប់ត្រីមាសទី៤ ឆ្នាំ២០២៥ ក. ស. ភ. មានព័ត៌មានចាំបាច់សម្រាប់ការពារវិនិយោគិនដូចខាងក្រោម៖

- បានសម្រេចអនុម័តលើលទ្ធផលការងារអាជីវកម្ម សេវាកម្ម និងហិរញ្ញវត្ថុ សម្រាប់រយៈពេល ៩ ខែដើមឆ្នាំ ២០២៥ និងប៉ាន់ស្មានប្រចាំឆ្នាំ២០២៥ និងគម្រោងផែនការប្រចាំឆ្នាំ២០២៦ របស់ ក. ស. ភ. ដោយ ក. ស. ភ. ត្រូវស្នើសុំការពិនិត្យ និងអនុម័តយល់ព្រមពីក្រសួងអាណាព្យាបាលទាំងពីរ រួមមាន ក្រសួងសាធារណការ និងដឹកជញ្ជូន និងក្រសួងសេដ្ឋកិច្ច និងហិរញ្ញវត្ថុ
- បានសម្រេចអនុម័តលើគម្រោងផែនការលទ្ធកម្មប្រចាំឆ្នាំ២០២៦ របស់ ក. ស. ភ. ដោយ ក. ស. ភ. ត្រូវបន្តនីតិវិធីគោរពស្នើសុំការអនុម័តយល់ព្រមពីក្រសួងសេដ្ឋកិច្ច និងហិរញ្ញវត្ថុ
- បានសម្រេចអនុញ្ញាតឱ្យ ក. ស. ភ. ជម្រះនូវអចលនទ្រព្យក្នុងនោះរួមមាន រថយន្តបម្រើការងាររដ្ឋបាល គ្រឿងចក្រ សំណង់ និងសម្ភារ ដែលប្រើប្រាស់លែងកើត និងខូចគុណភាពសរុបមានចំនួន ១១៩ មុខ និងមានតម្លៃនៅសល់ចំនួន ១១៥ ៦៣៣,០៦ ដុល្លារអាមេរិក ចេញពីបញ្ជីសារពើភណ្ឌទ្រព្យសម្បត្តិរដ្ឋរបស់ ក. ស. ភ. ហើយ ក. ស. ភ. ត្រូវបន្តនីតិវិធីគោរពស្នើសុំការអនុញ្ញាតយល់ព្រមពីក្រសួងអាណាព្យាបាលទាំងពីរជាពិសេសក្រសួងសេដ្ឋកិច្ច និងហិរញ្ញវត្ថុ
- បានសម្រេចអនុញ្ញាតឱ្យ ក. ស. ភ. ធ្វើការសិក្សាអំពីកាតព្វកិច្ច និងលក្ខខណ្ឌមួយចំនួនឱ្យបានគ្រប់ជ្រុងជ្រោយជាមួយភាគីក្រុមហ៊ុន MSC-MEDLOG សម្រាប់ការបង្កើតក្រុមហ៊ុនថ្មី នៃគម្រោងបង្កើតផែស្ងួត (Dry Port) មុននឹងស្នើសុំការអនុញ្ញាតពីក្រសួងអាណាព្យាបាលទាំងពីរ (រួមមាន ក្រសួងសាធារណការ និងដឹកជញ្ជូន និងក្រសួងសេដ្ឋកិច្ច និងហិរញ្ញវត្ថុ)។

ហត្ថលេខារបស់អភិបាលកំពង់ផែស្វយ័តភ្នំពេញ

ថ្ងៃទី១៣ ខែកុម្ភៈ ឆ្នាំ២០២៦
បានអាន និងឯកភាព

ហត្ថលេខា
សួន រចនា
សមាជិកក្រុមប្រឹក្សាភិបាល
តំណាងក្រសួងសាធារណការ និងដឹកជញ្ជូន

ថ្ងៃទី១៣ ខែកុម្ភៈ ឆ្នាំ២០២៦
បានអាន និងឯកភាព

ហត្ថលេខា
កែន សម្បត្តិ
សមាជិកក្រុមប្រឹក្សាភិបាល
តំណាងក្រសួងសេដ្ឋកិច្ច និងហិរញ្ញវត្ថុ

ឧបសម្ព័ន្ធ១

របាយការណ៍ហិរញ្ញវត្ថុ
សង្ខេបចន្លោះពេលសម្រាប់ដំណាច់ការិយបរិច្ឆេទ
៣ខែ និង ១២ខែ ដែលបានបញ្ចប់ថ្ងៃទី៣១ ខែធ្នូ ឆ្នាំ២០២៥
និង
របាយការណ៍របស់សវនករឯករាជ្យ
ស្ដីពីការត្រួតពិនិត្យរបាយការណ៍ហិរញ្ញវត្ថុសង្ខេបចន្លោះពេល

អំពៅផែស្វយ័តភ្នំពេញ

របាយការណ៍ហិរញ្ញវត្ថុ
សង្ខេបចន្លោះពេលសម្រាប់ដំណាច់ការិយបរិច្ឆេទ
៣ខែ និង ១២ខែ ដែលបានបញ្ចប់
ថ្ងៃទី៣១ ខែធ្នូ ឆ្នាំ២០២៥
និង
របាយការណ៍របស់សវនករឯករាជ្យ
ស្តីពីការត្រួតពិនិត្យរបាយការណ៍ហិរញ្ញវត្ថុ
សង្ខេបចន្លោះពេល

ព័ត៌មានអំពីក្រុមហ៊ុន

ក្រុមហ៊ុន	កំពង់ផែស្វយ័តភ្នំពេញ	
លេខចុះបញ្ជីពាណិជ្ជកម្ម	Co.៧១៧៥ Et/២០០៤	
ទីស្នាក់ការចុះបញ្ជី	អគារលេខ ៦៤៩ គិវិថីព្រះស៊ីសុវត្ថិ សង្កាត់ស្រះចក ខណ្ឌដូនពេញ រាជធានីភ្នំពេញ ព្រះរាជាណាចក្រកម្ពុជា	
ភាគហ៊ុនិកចម្បង	ក្រសួងសេដ្ឋកិច្ច និងហិរញ្ញវត្ថុ	
ក្រុមប្រឹក្សាភិបាល	ឯកឧត្តម ហ៊ី បាវី	ប្រធានក្រុមប្រឹក្សាភិបាល និងជាអគ្គនាយក
	ឯកឧត្តម សួន រចនា	សមាជិក តំណាងក្រសួងសាធារណការ និងដឹកជញ្ជូន
	ឯកឧត្តម កែន សម្បត្តិ	សមាជិក តំណាងក្រសួងសេដ្ឋកិច្ច និងហិរញ្ញវត្ថុ
	ឯកឧត្តម ប៉ែន សុវិជាតិ	សមាជិក តំណាងក្រសួងពាណិជ្ជកម្ម
	លោកស្រី ឡាយ រចនា	សមាជិក ក្នុងនាមជាអភិបាលឯករាជ្យ (តែងតាំងនៅថ្ងៃទី១៧ ខែមិថុនា ឆ្នាំ២០២៥)
	ឯកឧត្តម ហ្គី អានវ៉ានិថ	សមាជិក ក្នុងនាមជាអភិបាលឯករាជ្យ (លាលែងនៅថ្ងៃទី១៧ ខែមិថុនា ឆ្នាំ២០២៥)
	អ្នកស្រី ប៉ុក ភក្តី	សមាជិក ក្នុងនាមជាអភិបាល មិនប្រតិបត្តិតំណាងភាគហ៊ុនិកឯកជន
	លោក ហ៊ុន សុខាល័យ	សមាជិក តំណាងនិយោជិត ក.ស.ភ. (តែងតាំងនៅថ្ងៃទី១៧ ខែមិថុនា ឆ្នាំ២០២៥)
	លោក គង់ សុធា	សមាជិក តំណាងនិយោជិត ក.ស.ភ. (លាលែងនៅថ្ងៃទី១៧ ខែមិថុនា ឆ្នាំ២០២៥)
អ្នកគ្រប់គ្រង	ឯកឧត្តម ហ៊ី បាវី	អគ្គនាយក
	ឯកឧត្តម ម៉ម រិទ្ធី	មន្ត្រីត្រួតពិនិត្យរដ្ឋ អមកំពង់ផែស្វយ័តភ្នំពេញ
	លោកជំទាវ ជួន សុខែម	អគ្គនាយករងរដ្ឋបាល/ហិរញ្ញវត្ថុ
	លោក ហៀក ភិរុណ	អគ្គនាយករងកិច្ចការផែ
	អ្នកស្រី សេង គន្ធា	អគ្គនាយករងបច្ចេកទេស

ព័ត៌មានអំពីក្រុមហ៊ុន (ត)

អ្នកគ្រប់គ្រង (ត)	អ្នកស្រី ហ៊ឺ ផានិន	អគ្គនាយករងអាជីវកម្ម/ប្រតិបត្តិការផែ
	លោក គង់ សុធា	នាយកសវនកម្មផ្ទៃក្នុង
	លោក កែវ សុផាណ្ណារ៉ា	នាយករដ្ឋបាល
	លោក អ៊ុក ប៉ូលី	នាយកស្តីទីបុគ្គលិក/ធនធានមនុស្ស
	លោក អ៊ឹម ដារិដ	នាយកវិស្វកម្ម
	អ្នកស្រី ខូវ ចាន់សុម៉ា	នាយកគណនេយ្យ/ហិរញ្ញវត្ថុ
	លោក ជៀប វីរ៉ាយ៉ា	នាយកជលធារសាស្ត្រ
	លោក ហ៊ុន សុខាល័យ	នាយកប្រតិបត្តិការចំណតផែកុងតឺន័រ LM១៧
	លោក ប្រាក់ សាមិត្ត	នាយកស្តីទីមណ្ឌលអាជីវកម្មផែ/ផែក្នុងស្រុក
	លោក ហ៊ឺ សុង	នាយកប្រតិបត្តិការចំណតផែ TS៣
	លោក តុល សុខុម	នាយកសេវាកម្មនាវាចរណ៍
	លោក គង់ ចាន់នី	ប្រធានលេខាធិការដ្ឋាន
	កញ្ញា ឈាវ វណ្ណធា	នាយកផែនការ/ទីផ្សារ
	លោក ឈីវ សុងកាំង	នាយកប្រតិបត្តិការចំណតផែរណបពហុបំណង UM១
	លោក សាយ ចន្ថា	នាយកគ្រប់គ្រងគ្រឿងចក្រ
	លោកស្រី មាស វិសាល	នាយកប្រតិបត្តិការចំណតផែរណបពហុបំណង TS១១
	លោក ហេង វុត្ថា	នាយកស្តីទីប្រតិបត្តិការចំណតផែរណបពហុបំណង UM២
ធនាគារិកចម្បងៗ	ធនាគារ អេស៊ីលីដា ភីអិលស៊ី	
	ធនាគារ វឌ្ឍនៈ អាស៊ី ចំកាត់	
	ធនាគារ ជេត្រាស់ រ៉ូយ៉ាល់ ម.ក	
	ជីប ម៉ុង ខមមើសល ប៊ែង ម.ក	
	ធនាគារ ភ្នំពេញ ពាណិជ្ជ ម.ក	
	ធនាគារ ពាណិជ្ជកម្មក្រៅប្រទេសនៃកម្ពុជា	
	ធនាគារកាណាឌីយ៉ា ក.អ	
	ធនាគារ ចិន (ហុងកុង) លីមីធីត សាខាភ្នំពេញ	
	ធនាគារ អេស៊ា-ប៉ាស៊ីហ្វិក ឌីវេឡុបមេន ម.ក	
	ធនាគារ អ៊ឹមប៊ី (ខេមបូឌា) ម.ក	
	ធនាគារ រីង (ខេមបូឌា) ម.ក	
សវនករ	ខេភីអឹមជី ខេមបូឌា	

កំពង់ផែស្វយ័តភ្នំពេញ

មាតិកា

		ទំព័រ
១.	សេចក្តីបញ្ជាក់របស់ក្រុមប្រឹក្សាភិបាល	១
២.	របាយការណ៍របស់សវនករឯករាជ្យស្តីពីការត្រួតពិនិត្យលើ របាយការណ៍ហិរញ្ញវត្ថុសង្ខេបចន្លោះពេល	២ – ៣
៣.	របាយការណ៍ស្ថានភាពហិរញ្ញវត្ថុសង្ខេបចន្លោះពេល	៤ – ៥
៤.	របាយការណ៍ចំណេញ ឬខាត និងលទ្ធផលលម្អិតផ្សេងៗ សង្ខេបចន្លោះពេល	៦ – ៧
៥.	របាយការណ៍ស្តីពីបម្រែបម្រួលមូលធនសង្ខេបចន្លោះពេល	៨
៦.	របាយការណ៍លំហូរទឹកប្រាក់សង្ខេបចន្លោះពេល	៩ – ១១
៧.	កំណត់សម្គាល់លើរបាយការណ៍ហិរញ្ញវត្ថុសង្ខេបចន្លោះពេល	១២ – ៥៩

ព្រះរាជាណាចក្រកម្ពុជា

ជាតិ សាសនា ព្រះមហាក្សត្រ

PHNOM PENH AUTONOMOUS PORT

កំពង់ផែស្វយ័តភ្នំពេញ

លេខ ១៩៥ ក.ស.ភ.

ថ្ងៃ សុក្រ ១១រោច ខែ មាឃ ឆ្នាំម្សាញ់ សប្តស័ក ព.ស.២៥៦៩

ធ្វើនៅរាជធានីភ្នំពេញ, ថ្ងៃទី ១៣ ខែ កុម្ភៈ ឆ្នាំ ២០២៦

សេចក្តីបញ្ជាក់របស់ក្រុមប្រឹក្សាភិបាល

ជាមតិរបស់ក្រុមប្រឹក្សាភិបាល របាយការណ៍ហិរញ្ញវត្ថុសង្ខេបចន្លោះពេលរបស់ កំពង់ផែស្វយ័តភ្នំពេញ (ហៅកាត់ថា "ក.ស.ភ." ឬ "ក្រុមហ៊ុន") ដែលរួមមានរបាយការណ៍ស្ថានភាពហិរញ្ញវត្ថុសង្ខេបចន្លោះពេល នាថ្ងៃទី៣១ ខែធ្នូ ឆ្នាំ២០២៥ ព្រមទាំងរបាយការណ៍ចំណេញ ឬខាត និងលទ្ធផលលម្អិតផ្សេងៗសង្ខេបចន្លោះពេល សម្រាប់ដំណាច់ការិយបរិច្ឆេទ ៣ខែ និង ១២ខែ ដែលបានបញ្ចប់ របាយការណ៍ស្តីពីបម្រែបម្រួលមូលធនសង្ខេបចន្លោះពេល និងរបាយការណ៍លំហូរទឹកប្រាក់សង្ខេបចន្លោះពេល សម្រាប់ដំណាច់ការិយបរិច្ឆេទ ១២ខែ ដែលបានបញ្ចប់ ព្រមទាំងកំណត់សម្គាល់នៃរបាយការណ៍ហិរញ្ញវត្ថុសង្ខេបចន្លោះពេល ដូចបានបង្ហាញនៅទំព័រទី៤ ដល់ទី៥៩ ថាត្រូវបានរៀបចំឡើង គ្រប់ទិដ្ឋភាពជាសារវន្ត ដោយអនុលោមទៅតាមស្តង់ដាគណនេយ្យអន្តរជាតិនៃកម្ពុជា ៣៤ *របាយការណ៍ហិរញ្ញវត្ថុចន្លោះពេល*។

ចុះហត្ថលេខាដោយយោងទៅតាមសេចក្តីសម្រេចរបស់ក្រុមប្រឹក្សាភិបាល៖

ឯកឧត្តម ហ៊ី បាវី
ប្រធានក្រុមប្រឹក្សាភិបាល និងជាអគ្គនាយក

អ្នកស្រី ខូវ ចាន់សុម៉ា
នាយកគណនេយ្យហិរញ្ញវត្ថុ

រាជធានីភ្នំពេញ ព្រះរាជាណាចក្រកម្ពុជា

ថ្ងៃទី ១៣ ខែ កុម្ភៈ ឆ្នាំ២០២៦

ទីស្នាក់ការកណ្តាល: អគារលេខ ៦៤៩ វិថីព្រះស៊ីសុវត្ថិ សង្កាត់ស្រះចក ខណ្ឌដូនពេញ រាជធានីភ្នំពេញ ទូរស័ព្ទ (៨៥៥) ២៣ ៨២៧ ៨០២ Email: ppapmpwt@online.com.kh

KPMG

KPMG Cambodia Ltd
GIA Tower, Sopheak Mongkul Street, Phum 14
Sangkat Tonle Bassac, Khan Chamkar Mon
Phnom Penh, Cambodia
+855 (17) 666 537 / +855 (81) 533 999 | kpmg.com.kh

របាយការណ៍របស់សវនករឯករាជ្យស្តីពីការត្រួតពិនិត្យលើ របាយការណ៍ហិរញ្ញវត្ថុសង្ខេបចន្លោះពេល

ជូនចំពោះភាគហ៊ុនិករបស់ កំពង់ផែស្វយ័តភ្នំពេញ

សេចក្តីផ្តើម

យើងខ្ញុំ បានធ្វើការត្រួតពិនិត្យលើរបាយការណ៍ហិរញ្ញវត្ថុសង្ខេបចន្លោះពេលរបស់ កំពង់ផែស្វយ័តភ្នំពេញ (ហៅកាត់ថា "ក.ស.ភ." ឬ "ក្រុមហ៊ុន") ដែលបានបង្ហាញនៅទំព័រទី៤ ដល់ទី៥៩ (ជារួមហៅកាត់ថា "របាយការណ៍ហិរញ្ញវត្ថុសង្ខេបចន្លោះពេល") ដែលរួមមាន៖

- របាយការណ៍ស្ថានភាពហិរញ្ញវត្ថុសង្ខេបចន្លោះពេល នាថ្ងៃទី៣១ ខែធ្នូ ឆ្នាំ២០២៥
- របាយការណ៍ចំណេញ ឬខាត និងលទ្ធផលលម្អិតផ្សេងៗសង្ខេបចន្លោះពេល សម្រាប់ដំណាច់ការិយបរិច្ឆេទ ៣ខែ និង ១២ខែ ដែលបានបញ្ចប់ថ្ងៃទី៣១ ខែធ្នូ ឆ្នាំ២០២៥
- របាយការណ៍ស្តីពីបម្រែបម្រួលមូលធនសង្ខេបចន្លោះពេល សម្រាប់ដំណាច់ការិយបរិច្ឆេទ ១២ខែ ដែលបានបញ្ចប់ថ្ងៃទី៣១ ខែធ្នូ ឆ្នាំ២០២៥
- របាយការណ៍លំហូរទឹកប្រាក់សង្ខេបចន្លោះពេល សម្រាប់ដំណាច់ការិយបរិច្ឆេទ ១២ខែ ដែលបានបញ្ចប់ថ្ងៃទី៣១ ខែធ្នូ ឆ្នាំ២០២៥ និង
- កំណត់សម្គាល់ពន្យល់ផ្សេងៗទៀត នៃរបាយការណ៍ហិរញ្ញវត្ថុសង្ខេបចន្លោះពេល។

អ្នកគ្រប់គ្រងមានភារៈទទួលខុសត្រូវលើការរៀបចំ និងបង្ហាញនូវភាពត្រឹមត្រូវនៃ របាយការណ៍ហិរញ្ញវត្ថុសង្ខេបចន្លោះពេល ដោយអនុលោមតាមស្តង់ដាគណនេយ្យអន្តរជាតិនៃកម្ពុជា ៣៤ *របាយការណ៍ហិរញ្ញវត្ថុចន្លោះពេល*។ ការទទួលខុសត្រូវរបស់យើងខ្ញុំ គឺផ្តល់ការសន្និដ្ឋានលើរបាយការណ៍ហិរញ្ញវត្ថុសង្ខេបចន្លោះពេល ដោយផ្អែកលើការត្រួតពិនិត្យរបស់យើងខ្ញុំ។

KPMG Cambodia Ltd., a Cambodian single member private limited company and a member firm of the KPMG global organization of independent member firms affiliated with KPMG International Limited, a private English company limited by guarantee. All rights reserved.

KPMG

វិសាលភាពនៃការត្រួតពិនិត្យ

យើងខ្ញុំ បានធ្វើការត្រួតពិនិត្យលើរបាយការណ៍ហិរញ្ញវត្ថុសង្ខេបចន្លោះពេល ដោយអនុលោមទៅតាមស្តង់ដារអន្តរជាតិនៃកម្ពុជាសម្រាប់កិច្ចការងារត្រួតពិនិត្យលេខ ២៤១០ ស្តីពី*ការត្រួតពិនិត្យលើព័ត៌មានហិរញ្ញវត្ថុចន្លោះពេល ដែលអនុវត្តដោយសវនករឯករាជ្យរបស់ក្រុមហ៊ុន*។ ការត្រួតពិនិត្យ លើព័ត៌មានហិរញ្ញវត្ថុចន្លោះពេល រួមមានការសាកសួរព័ត៌មានជាពិសេសសាកសួរបុគ្គលដែលមានភារៈទទួលខុសត្រូវលើកិច្ចការគណនេយ្យ និងហិរញ្ញវត្ថុ ហើយធ្វើការវិភាគ និងអនុវត្តនូវនីតិវិធីត្រួតពិនិត្យផ្សេងៗ។ ការត្រួតពិនិត្យ មានវិសាលភាពតូចជាងការធ្វើសវនកម្ម ដែលអនុលោមតាមស្តង់ដាសវនកម្មអន្តរជាតិនៃកម្ពុជា ហេតុដូច្នេះ ការត្រួតពិនិត្យមិនអាចឲ្យយើងខ្ញុំ ផ្តល់នូវអំណះអំណាងថា យើងខ្ញុំបានដឹងនូវរាល់បញ្ហាជាសារវន្តទាំងឡាយ ដែលអាចនឹងត្រូវបានរកឃើញក្នុងពេលធ្វើសវនកម្មនោះឡើយ។ ហេតុដូច្នេះយើងខ្ញុំមិនបញ្ចេញមតិសវនកម្មនោះទេ។

សេចក្តីសន្និដ្ឋាន

ផ្អែកលើការត្រួតពិនិត្យរបស់យើងខ្ញុំ ពុំមានបញ្ហាណាមួយដែលបានទាញចំណាប់អារម្មណ៍យើងខ្ញុំ ដែលបណ្តាលឲ្យយើងខ្ញុំជឿថា របាយការណ៍ហិរញ្ញវត្ថុសង្ខេបចន្លោះពេល មិនត្រូវបានរៀបចំជាសារវន្ត ស្របតាមស្តង់ដាគណនេយ្យអន្តរជាតិនៃកម្ពុជា ៣៤ *"របាយការណ៍ហិរញ្ញវត្ថុចន្លោះពេល"*នោះឡើយ។

តំណាងក្រុមហ៊ុន **ខេភីអឹមជី ខេមបូឌា**

យឹម ឡុងឌី

Engagement Partner

រាជធានីភ្នំពេញ ព្រះរាជាណាចក្រកម្ពុជា

ថ្ងៃទី១៣ ខែកុម្ភៈ ឆ្នាំ២០២៦

កំពង់ផែស្វយ័តភ្នំពេញ

របាយការណ៍ស្ថានភាពហិរញ្ញវត្ថុសង្ខេបចន្លោះពេល
នាថ្ងៃទី៣១ ខែធ្នូ ឆ្នាំ២០២៥

	កំណត់សម្គាល់	ថ្ងៃទី៣១ ខែធ្នូ ឆ្នាំ២០២៥		ថ្ងៃទី៣១ ខែធ្នូ ឆ្នាំ២០២៤	
		ដុល្លារអាមេរិក	ពាន់រៀល (កំណត់សម្គាល់ ៤)	ដុល្លារអាមេរិក	ពាន់រៀល (កំណត់សម្គាល់ ៤)
ទ្រព្យសកម្ម					
ទ្រព្យសកម្មរយៈពេលវែង					
ទ្រព្យ គ្រឿងចក្រ និងបរិក្ខារ	៥	១៥៨.៧៥៣.៩៣០	៦៣៧.០៧៩.៥២១	១៣១.៥៧៩.៥២៦	៥២៩.៦០៧.៥៩១
ទ្រព្យសកម្មអរូបី		២៨៥.៧៨១	១.១៥៦.៨៣៩	១៩៨.៧៦០	៨០០.០០៦
សិទ្ធិប្រើប្រាស់ទ្រព្យសកម្ម	៦(ក)	១០.៨២៦.១៧១	៤៣.៨៥៥.៨២៤	៩.៧៦៩.៧៤៩	៣៩.៣២៣.២៤០
ភតិសន្យាត្រូវទទួល	៦(ខ)	១.៧១០.៩៧១	៦.៨៦៦.១២៧	២.០៥៣.១៧២	៨.២៦៤.០១៧
ទ្រព្យវិនិយោគ	៧	៨៧.១៧៦.២២៨	៣៤៩.៨៣៨.២០៣	៨៧.២៦៧.៤១៦	៣៥១.២៥១.៣៤៩
ការវិនិយោគក្នុងក្រុមហ៊ុនសមាគត	៨	២.៥០០.០០០	១០.០៣២.៥០០	-	-
គណនីត្រូវទទួលផ្សេងៗ	៩	១៦.៨១៤.៤២៥	៦៧.៤៧៦.២៨៨	១.៤៧១.៦៦១	៥.៩២៣.៤៣៦
ការវិនិយោគផ្សេងៗ	១១	១០.០០០.០០០	៤០.១៣០.០០០	១៥.០០០.០០០	៦០.៣៧៥.០០០
		២៨៨.០៦៧.៥០៦	១.១៥៦.០១៤.៩០២	២៤៧.៣៤០.២៨៤	៩៩៥.៥៤៤.៦៣៩
ទ្រព្យសកម្មរយៈពេលខ្លី					
សន្និធិ	១០	៩៤៦.៥០៨	៣.៧៩៨.៣៣៧	៧៩៣.៥៨០	៣.១៩៤.១៦០
ភតិសន្យាត្រូវទទួល	៦(ខ)	២២១.៨៦២	៨៩០.៣៣២	១៧៨.៣៥៩	៧១៧.៨៩៥
គណនីអតិថិជន និងគណនីត្រូវទទួលផ្សេងៗ	៩	៦.៩១៩.៩៤៨	២៧.៧៦៩.៧៥១	៧.០៣៦.២៧០	២៨.៣២០.៩៨៧
ការវិនិយោគផ្សេងៗ	១១	៥.០០០.០០០	២០.០៦៥.០០០	-	-
សាច់ប្រាក់ និងសមតុល្យនៅធនាគារ	១១	៤.០៨៣.១៤៥	១៦.៣៨៥.៦៦១	១២.០០១.៦២៥	៤៨.៣០៦.៥៤១
		១៧.១៧១.៤៦៣	៦៨.៩០៩.០៨១	២០.០០៩.៨៣៤	៨០.៥៣៩.៥៨៣
ទ្រព្យសកម្មសរុប		៣០៥.២៣៨.៩៦៩	១.២២៤.៩២៣.៩៨៣	២៦៧.៣៥០.១១៨	១.០៧៦.០៨៤.២២២
មូលធន និងបំណុល					
មូលធន					
ដើមទុន	១២	១១៤.៤៥៣.៤៨៥	៤៥៧.៨១៣.៩៤០	១១៤.៤៥៣.៤៨៥	៤៥៧.៨១៣.៩៤០
បុព្វលាភភាគហ៊ុន	១៣	១៥៥.៥០២	៦២២.០០៨	១៥៥.៥០២	៦២២.០០៨
ទុនបម្រុង	១៤	៩០.៦៩៥.៧៤២	៣៦៩.១៦១.៧៧២	៧៨.៨៨៥.៧៥១	៣២១.៧២១.០៣៨
ប្រាក់ចំណេញរក្សាទុក		១៩.៧៥៥.១២៩	៧៩.៨៨៥.៥៨៦	១៣.៣៤២.៣៤២	៥៤.២៣០.១៣៤
ទុនបម្រុងពីការប្តូររូបិយប័ណ្ណ		-	(៤.៣១៨.០៩៦)	-	(១.៨៦៧.៨៧៣)
មូលធនសរុប		២២៥.០៥៩.៨៥៨	៩០៣.១៦៥.២១០	២០៦.៨៣៧.០៨០	៨៣២.៥១៩.២៤៧

កំពង់ផែស្វយ័តភ្នំពេញ

របាយការណ៍ស្ថានភាពហិរញ្ញវត្ថុសង្ខេបចន្លោះពេល (ត)
នាថ្ងៃទី៣១ ខែធ្នូ ឆ្នាំ២០២៥

	កំណត់សម្គាល់	ថ្ងៃទី៣១ ខែធ្នូ ឆ្នាំ២០២៥ ដុល្លារអាមេរិក	ថ្ងៃទី៣១ ខែធ្នូ ឆ្នាំ២០២៥ ពាន់រៀល (កំណត់សម្គាល់ ៤)	ថ្ងៃទី៣១ ខែធ្នូ ឆ្នាំ២០២៤ ដុល្លារអាមេរិក	ថ្ងៃទី៣១ ខែធ្នូ ឆ្នាំ២០២៤ ពាន់រៀល (កំណត់សម្គាល់ ៤)
បំណុល					
បំណុលរយៈពេលវែង					
គណនីត្រូវទូទាត់ផ្សេងៗ	១៥	១៦.១៩៧	៦៤.៩៩៩	១៥.៥៧១	៦២.៦៧៣
ប្រាក់កម្ចី	១៦	២៧.២១៤.៩៤២	១០៩.២១៣.៥៦២	១២.៤១៩.៨៤៥	៤៩.៩៨៩.៨៧៦
បំណុលកិច្ចសន្យា	១៧	១២.៤៥០.០០០	៤៩.៩៦១.៨៥០	១២.៧៥០.០០០	៥១.៣១៨.៧៥០
បំណុលភតិសន្យា	៦(ក)	១២.៤៨៥.០២៩	៥០.១០២.៤២១	១១.៧៧៨.១៣៩	៤៧.៤០៧.០០៩
សំវិធានធនលើអត្ថប្រយោជន៍ សោធននិវត្តន៍	១៨	៦៨៣.៤៤២	២.៧៤២.៦៥៣	៦៥០.៣៨៨	២.៦១៧.៨១២
បំណុលពីកិច្ចព្រមព្រៀងរួម	១៩	១០.៥៦៦.៥៤៤	៤២.៤០៣.៥៤១	១០.៨៩០.៣៧១	៤៣.៨៣៣.៧៤៣
ពន្ធពន្យារសុទ្ធជាបំណុល	២០(គ)	៩៩៥.៧៣៥	៣.៩៩៥.៨៨៥	៤៧៣.០៩៣	១.៩០៤.១៩៩
		៦៤.៤១១.៨៨៩	២៥៨.៤៨៤.៩១១	៤៨.៩៧៧.៤០៧	១៩៧.១៣៤.០៦២
បំណុលរយៈពេលខ្លី					
គណនីអ្នកផ្គត់ផ្គង់ និងគណនីត្រូវទូទាត់ផ្សេងៗ	១៥	៩.០០៩.៦៧៦	៣៦.១៥៥.៨២៩	៥.៩៥៧.៩០១	២៣.៩៨០.៥៥០
ប្រាក់កម្ចី	១៦	២.២៥៣.៥១០	៩.០៤៣.៣៣៦	២.២៨៩.២៧៤	៩.២១៤.៣២៨
បំណុលភតិសន្យា	៦(ក)	៤០៣.៣៥៥	១.៦១៨.៦៦៤	៤៥៧.២៤២	១.៨៤០.៣៩៩
កិច្ចសន្យាបំណុល	១៧	៣០០.០០០	១.២០៣.៩០០	៣០០.០០០	១.២០៧.៥០០
បំណុលពន្ធលើប្រាក់ចំណេញ		៣.៨០០.៦៨១	១៥.២៥២.១៣៣	២.៥៣១.២១៤	១០.១៨៨.១៣៦
		១៥.៧៦៧.២២២	៦៣.២៧៣.៨៦២	១១.៥៣៥.៦៣១	៤៦.៤៣០.៩១៣
បំណុលសរុប		៨០.១៧៩.១១១	៣២១.៧៥៨.៧៧៣	៦០.៥១៣.០៣៨	២៤៣.៥៦៤.៩៧៥
មូលធន និងបំណុលសរុប		៣០៥.២៣៨.៩៦៩	១.២២៤.៩២៣.៩៨៣	២៦៧.៣៥០.១១៨	១.០៧៦.០៨៤.២២២

កំណត់សម្គាល់ដែលភ្ជាប់មកជាមួយ គឺជាផ្នែកមួយនៃរបាយការណ៍ហិរញ្ញវត្ថុសង្ខេបចន្លោះពេល។

កំពង់ផែស្វយ័តភ្នំពេញ

របាយការណ៍ចំណេញ ឬខាត និងលទ្ធផលលម្អិតផ្សេងៗសង្ខេបចន្លោះពេល
សម្រាប់ដំណាច់ការិយបរិច្ឆេទ ៣ខែ និង ១២ខែ ដែលបានបញ្ចប់ថ្ងៃទី៣១ ខែធ្នូ ឆ្នាំ២០២៥

		សម្រាប់ដំណាច់ការិយបរិច្ឆេទ ១២ខែ ដែលបានបញ្ចប់				សម្រាប់ដំណាច់ការិយបរិច្ឆេទ ៣ខែ ដែលបានបញ្ចប់			
		ថ្ងៃទី៣១ ខែធ្នូ ឆ្នាំ២០២៥		ថ្ងៃទី៣១ ខែធ្នូ ឆ្នាំ២០២៤		ថ្ងៃទី៣១ ខែធ្នូ ឆ្នាំ២០២៥		ថ្ងៃទី៣១ ខែធ្នូ ឆ្នាំ២០២៤	
	កំណត់សម្គាល់	ដុល្លារអាមេរិក	ពាន់រៀល (កំណត់សម្គាល់ ៤)	ដុល្លារអាមេរិក	ពាន់រៀល (កំណត់សម្គាល់ ៤)	ដុល្លារអាមេរិក	ពាន់រៀល (កំណត់សម្គាល់ ៤)	ដុល្លារអាមេរិក	ពាន់រៀល (កំណត់សម្គាល់ ៤)
ចំណូល	២២	៥០.៣១២.២៧៩	២០១.៨០២.៥៥១	៤១.៥៨៨.១៧៣	១៦៩.៣០៥.៤៥២	១៣.២០៣.១៨៤	៥៣.០១០.៧៨៤	១០.១៣០.៩៦៨	៤០.៩៥៩.៥០៤
ថ្លៃដើមសេវាកម្ម	២៣	(១៨.២៤៩.៧០៧)	(៧៣.១៩៩.៥៧៥)	(១៥.៨១០.៨៩៨)	(៦៤.៣៦៦.១៦៦)	(៥.៩៦៩.៩១១)	(២៣.៩៦៩.១៩៣)	(៣.៩៦៦.២០៨)	(១៦.០៣៥.៣៧៩)
ប្រាក់ចំណេញដុល		៣២.០៦២.៥៧២	១២៨.៦០២.៩៧៦	២៥.៧៧៧.២៧៥	១០៤.៩៣៩.២៨៦	៧.២៣៣.២៧៣	២៩.០៤១.៥៩១	៦.១៦៤.៧៦០	២៤.៩២៤.១២៥
ចំណូល/(ចំណាយ)ផ្សេងៗ	២៤	១.៣២៣.៨៤៧	៥.៣០៩.៩៥០	(១០០.៥១៣)	(៤០៩.១៨៨)	៣៨២.៩៥៣	១.៥៣៧.៥៥៦	(១.០៧៦.៤៧២)	(៤.៣៥២.១៧៦)
ចំណាយទូទៅ និងរដ្ឋបាល	២៥	(៩.៩៦៩.៤៩២)	(៣៩.៩៨៧.៦៣២)	(៩.៥៦២.៥៣៥)	(៣៨.៩២៩.០៨០)	(២.៧៥៨.៤១៥)	(១១.០៧៥.០៣៦)	(២.២៦៣.៧៥៧)	(៩.១៥២.៣៧០)
ការបែងចែកប្រាក់ខាតពីកិច្ចព្រមព្រៀងរួម		៥៨៧.៧៩០	២.៣៥៧.៦២៦	៣៤៥.៥១៨	១.៤០៦.៦០៤	២៤១.៨៦៩	៩៧១.១០៤	១១៧.៤៥១	៤៧៤.៨៥៤
សំវិធានធនលើការខាតបង់ឱនភាពនៃ តម្លៃលើទ្រព្យសកម្មហិរញ្ញវត្ថុ	២៦	(១០៥.៣៥០)	(៤២២.៥៥៨)	(៣២៦.៨៨៣)	(១.៣៣០.៧៤០)	៦០៦.៨៥៧	២.៤៣៦.៥៣១	៥០៣.២៨៣	២.០៣៤.៧៧៣
ប្រាក់ចំណេញពីប្រតិបត្តិការ		២៣.៨៩៩.៣៦៧	៩៥.៨៦០.៣៦២	១៦.១៣២.៨៦២	៦៥.៦៧៦.៨៤២	៥.៧០៦.៥៣៧	២២.៩១១.៧៤៦	៣.៤៤៥.២៦៥	១៣.៩២៩.២០៦
ចំណូលហិរញ្ញប្បទាន	២៧	១.៣១៣.៧០២	៥.២៦៩.២៥៩	១.៣១២.៦៨៩	៥.៣៤៣.៩៥៧	៣០៥.៣៦០	១.២២៦.០២០	៣១៥.៣៦៨	១.២៧៥.០៣៣
ចំណាយហិរញ្ញប្បទាន	២៧	(១.០៤៩.២៣០)	(៤.២០៨.៤៦២)	(១.១៦២.៦៥៦)	(៤.៧៣៣.១៧៣)	(២៩០.៨៧៨)	(១.១៦៧.៨៧៥)	(២៨៤.៦៤១)	(១.១៥០.៨០៤)
ចំណូលហិរញ្ញប្បទានសុទ្ធ	២៧	២៦៤.៤៧២	១.០៦០.៧៩៧	១៥០.០៣៣	៦១០.៧៨៤	១៤.៤៨២	៥៨.១៤៥	៣០.៧២៧	១២៤.២២៩
ប្រាក់ចំណេញមុនដកពន្ធ		២៤.១៦៣.៨៣៩	៩៦.៩២១.១៥៩	១៦.២៨២.៨៩៥	៦៦.២៨៧.៦២៦	៥.៧២១.០១៩	២២.៩៦៩.៨៩១	៣.៤៧៥.៩៩២	១៤.០៥៣.៤៣៥
ចំណាយពន្ធលើប្រាក់ចំណេញ	២០(ខ)	(៤.៨២៨.៨៤៣)	(១៩.៣៦៨.៤៨៩)	(៣.៣២៥.៤៧៨)	(១៣.៥៣៨.០២១)	(១.០៣៣.៣៦០)	(៤.១៤៨.៩៤០)	(៤០៦.២២០)	(១.៦៤២.៣៤៧)
ប្រាក់ចំណេញសុទ្ធសម្រាប់ការិយបរិច្ឆេទ		១៩.៣៣៤.៩៩៦	៧៧.៥៥២.៦៧០	១២.៩៥៧.៤១៧	៥២.៧៤៩.៦៥៥	៤.៦៨៧.៦៥៩	១៨.៨២០.៩៥១	៣.០៦៩.៧៧២	១២.៤១១.០៨៨

កំពង់ផែស្វយ័តភ្នំពេញ

របាយការណ៍ចំណេញ ឬខាត និងលទ្ធផលលម្អិតផ្សេងៗសង្ខេបចន្លោះពេល (ត)
សម្រាប់ដំណាច់ការិយបរិច្ឆេទ ៣ខែ និង ១២ខែ ដែលបានបញ្ចប់ថ្ងៃទី៣១ ខែធ្នូ ឆ្នាំ២០២៥

	កំណត់សម្គាល់	សម្រាប់ដំណាច់ការិយបរិច្ឆេទ ១២ខែ ដែលបានបញ្ចប់				សម្រាប់ដំណាច់ការិយបរិច្ឆេទ ៣ខែ ដែលបានបញ្ចប់			
		ថ្ងៃទី៣១ ខែធ្នូ ឆ្នាំ២០២៥		ថ្ងៃទី៣១ ខែធ្នូ ឆ្នាំ២០២៤		ថ្ងៃទី៣១ ខែធ្នូ ឆ្នាំ២០២៥		ថ្ងៃទី៣១ ខែធ្នូ ឆ្នាំ២០២៤	
		ដុល្លារអាមេរិក	ពាន់រៀល (កំណត់សម្គាល់ ៤)	ដុល្លារអាមេរិក	ពាន់រៀល (កំណត់សម្គាល់ ៤)	ដុល្លារអាមេរិក	ពាន់រៀល (កំណត់សម្គាល់ ៤)	ដុល្លារអាមេរិក	ពាន់រៀល (កំណត់សម្គាល់ ៤)
លទ្ធផលលម្អិតផ្សេងៗ									
ធាតុដែលមិនត្រូវចាត់ថ្នាក់ឡើងវិញទៅក្នុងរបាយការណ៍ចំណេញ ឬខាត									
ការវាស់វែងឡើងវិញនូវកាតព្វកិច្ចអត្ថប្រយោជន៍និយោជិតដែលបានកំណត់	១៧	៣៥.៩៨៨	១៤៤.៣៤៨	(២៥.៤០១)	(១០៣.៤០៧)	៣៥.៩៨៨	១៤៤.៤៩២	(២៥.៤០១)	(១០២.៦៩៦)
ចំណាយពន្ធផ្សេងៗ	៩(ខ)(i)	៧.១៩៨	២៨.៨៧១	៥.០៨០	២០.៦៨១	៧.១៩៨	២៨.៩០០	៥.០៨០	២០.៥៣៨
		៤៣.១៨៦	១៧៣.២១៩	(២០.៣២១)	(៨២.៧២៦)	៤៣.១៨៦	១៧៣.៣៩២	(២០.៣២១)	(៨២.១៥៨)
លម្អៀងពីការប្តូររូបិយប័ណ្ណ		-	(២.៤៥០.២២៣)	-	(១២.២៧៨.៣៥៩)	-	៦៥៥.៧៩៩	-	(៧.៣៨៧.៦៤១)
លទ្ធផលលម្អិតផ្សេងៗក្រោយដកពន្ធ		៤៣.១៨៦	(២.២៧៧.០០៤)	(២០.៣២១)	(១២.៣៦១.០៨៥)	៤៣.១៨៦	៨២៩.១៩១	(២០.៣២១)	(៧.៤៦៩.៧៩៩)
ប្រាក់ចំណេញលម្អិតសរុបសម្រាប់ការិយបរិច្ឆេទ		១៩.៣៧៨.១៨២	៧៥.២៧៥.៦៦៦	១២.៩៣៧.០៩៦	៤០.៣៨៨.៥៦០	៤.៧៣០.៨៨៥	១៩.៦៥០.១៩២	៣.០៤៩.៤៥១	៤.៩៤១.២៨៩
ប្រាក់ចំណេញក្នុងមួយហ៊ុនសម្រាប់ភាគហ៊ុនិកនៃ ក.ស.ភ. ក្នុងអំឡុងការិយបរិច្ឆេទមានដូចខាងក្រោម៖									
ប្រាក់ចំណេញក្នុងមួយភាគហ៊ុនគោល	២៨	០,៩៣	៣,៧៥	០,៦៣	២,៥៥	០,២៣	០,៩១	០,១៥	០,៦០
ប្រាក់ចំណេញក្នុងមួយភាគហ៊ុនដែលថយចុះ	២៨	០,៩៣	៣,៧៥	០,៦៣	២,៥៥	០,២៣	០,៩១	០,១៥	០,៦០

កំណត់សម្គាល់ដែលភ្ជាប់មកជាមួយ គឺជាផ្នែកមួយនៃរបាយការណ៍ហិរញ្ញវត្ថុសង្ខេបចន្លោះពេល។

ធនាគារអភិវឌ្ឍន៍ផ្ទះស្វយ័តភ្នំពេញ

របាយការណ៍ស្តីពីបម្រែបម្រួលមូលធនសង្ខេបចន្លោះពេល
សម្រាប់ដំណាច់ការិយបរិច្ឆេទ ១២ខែ ដែលបានបញ្ចប់ថ្ងៃទី៣១ ខែធ្នូ ឆ្នាំ២០២៥

	ដើមទុន		បុព្វលាភភាគហ៊ុន		ទុនបម្រុង		ប្រាក់ចំណេញរក្សាទុក		ទុនបម្រុងពីការប្តូររូបិយប័ណ្ណ		សរុប	
	ដុល្លារអាមេរិក	ពាន់រៀល (កំណត់សម្គាល់ ៤)	ដុល្លារអាមេរិក	ពាន់រៀល (កំណត់សម្គាល់ ៤)	ដុល្លារអាមេរិក	ពាន់រៀល (កំណត់សម្គាល់ ៤)	ដុល្លារអាមេរិក	ពាន់រៀល (កំណត់សម្គាល់ ៤)	ដុល្លារអាមេរិក	ពាន់រៀល (កំណត់សម្គាល់ ៤)	ដុល្លារអាមេរិក	ពាន់រៀល (កំណត់សម្គាល់ ៤)
សមតុល្យនាថ្ងៃទី១ ខែមករា ឆ្នាំ២០២៥	១១៤.៤៥៣.៨៨៥	៤៥៧.៨១៣.៩៤០	១៥៥.៥០២	៦២២.០០៨	៧៨.៨៨៥.៧៥១	៣២១.៧២១.០៣៨	១៣.៣៤២.៣៤២	៥៤.២៣០.១៣៤	-	(១.៨៦៧.៨៧៣)	២០៦.៨៣៧.០៨០	៨៣២.៥១៩.២៤៧
ប្រតិបត្តិការជាមួយភាគហ៊ុនិក ក.ស.ភ.												
ភាគលាភ (កំណត់សម្គាល់ ២៩)	-	-	-	-	-	-	(១.១៥៥.៤០៤)	(៤.៦២៩.៧០៣)	-	-	(១.១៥៥.៤០៤)	(៤.៦២៩.៧០៣)
ប្រតិបត្តិការដែលបានទទួលស្គាល់ ដោយផ្ទាល់ក្នុងមូលធន												
ផ្ទេរពីប្រាក់ចំណេញរក្សាទុកទៅទុនបម្រុង (កំណត់សម្គាល់ ១៤)	-	-	-	-	១១.៨០៩.៩៨១	៤៧.៤៤០.៧៣៤	(១១.៨០៩.៩៨១)	(៤៧.៤៤០.៧៣៤)	-	-	-	-
លទ្ធផលលម្អិតសរុប												
ប្រាក់ចំណេញសុទ្ធសម្រាប់ការិយបរិច្ឆេទ	-	-	-	-	-	-	១៩.៣៣៤.៩៥៦	៧៧.៥៥២.៦៧០	-	-	១៩.៣៣៤.៩៥៦	៧៧.៥៥២.៦៧០
លម្អៀងពីការប្តូររូបិយប័ណ្ណ	-	-	-	-	-	-	៤៣.១៨៦	១៧៣.២១៩	-	(២.៤៥០.២២៣)	៤៣.១៨៦	(២.២៧៧.០០៤)
	-	-	-	-	-	-	១៩.៣៧៨.១៤២	៧៧.៧២៥.៨៨៩	-	(២.៤៥០.២២៣)	១៩.៣៧៨.១៤២	៧៥.២៧៥.៦៦៦
សមតុល្យនាថ្ងៃទី៣១ ខែធ្នូ ឆ្នាំ២០២៥	១១៤.៤៥៣.៨៨៥	៤៥៧.៨១៣.៩៤០	១៥៥.៥០២	៦២២.០០៨	៩០.៦៩៥.៧៣២	៣៦៩.១៦១.៧៧២	១៩.៧៥៥.១២៩	៧៩.៨៨៥.៥៨៦	-	(៤.៣១៨.០៩៦)	២២៥.០៥៩.៨៥៨	៩០៣.១៦៥.២១០
សមតុល្យនាថ្ងៃទី១ ខែមករា ឆ្នាំ២០២៤	១១៤.៤៥៣.៨៨៥	៤៥៧.៨១៣.៩៤០	១៥៥.៥០២	៦២២.០០៨	៧០.៦៣៧.៩៧១	២៨៧.៨២២.៦៦២	៩.៧៩៨.៤២៥	៤០.០៩១.២៩៤	-	១០.៤១០.៤៨៦	១៩៥.០៤៥.៣៨៣	៧៩៦.៧៦០.៣៩០
ប្រតិបត្តិការជាមួយភាគហ៊ុនិក ក.ស.ភ.												
ភាគលាភ (កំណត់សម្គាល់ ២៩)	-	-	-	-	-	-	(១.១៤៥.៣៩៩)	(៤.៦២៩.៧០៣)	-	-	(១.១៤៥.៣៩៩)	(៤.៦២៩.៧០៣)
ប្រតិបត្តិការដែលបានទទួលស្គាល់ ដោយផ្ទាល់ក្នុងមូលធន												
ផ្ទេរពីប្រាក់ចំណេញរក្សាទុកទៅទុនបម្រុង (កំណត់សម្គាល់ ១៤)	-	-	-	-	៨.២៤៧.៧៨០	៣៣.៨៩៨.៣៧៦	(៨.២៤៧.៧៨០)	(៣៣.៨៩៨.៣៧៦)	-	-	-	-
លទ្ធផលលម្អិតសរុប												
ប្រាក់ចំណេញសុទ្ធសម្រាប់ការិយបរិច្ឆេទ	-	-	-	-	-	-	១២.៩៥៧.៤១៧	៥២.៧៤៩.៦៤៥	-	-	១២.៩៥៧.៤១៧	៥២.៧៤៩.៦៤៥
លម្អៀងពីការប្តូររូបិយប័ណ្ណ	-	-	-	-	-	-	(២០.៣២១)	(៨២.៧២៦)	-	(១២.២៧៨.៣៥៩)	(២០.៣២១)	(១២.៣៦១.០៨៥)
	-	-	-	-	-	-	១២.៩៣៧.០៩៦	៥២.៦៦៦.៩១៩	-	(១២.២៧៨.៣៥៩)	១២.៩៣៧.០៩៦	៤០.៣៨៨.៥៦០
សមតុល្យនាថ្ងៃទី៣១ ខែធ្នូ ឆ្នាំ២០២៤	១១៤.៤៥៣.៨៨៥	៤៥៧.៨១៣.៩៤០	១៥៥.៥០២	៦២២.០០៨	៧៨.៨៨៥.៧៥១	៣២១.៧២១.០៣៨	១៣.៣៤២.៣៤២	៥៤.២៣០.១៣៤	-	(១.៨៦៧.៨៧៣)	២០៦.៨៣៧.០៨០	៨៣២.៥១៩.២៤៧

កំណត់សម្គាល់ដែលភ្ជាប់មកជាមួយ គឺជាផ្នែកមួយនៃរបាយការណ៍ហិរញ្ញវត្ថុសង្ខេបចន្លោះពេល។

កំពង់ផែស្វយ័តភ្នំពេញ

របាយការណ៍លំហូរទឹកប្រាក់សង្ខេបចន្លោះពេល
សម្រាប់ដំណាច់ការិយបរិច្ឆេទ ១២ខែ ដែលបានបញ្ចប់ថ្ងៃទី៣១ ខែធ្នូ ឆ្នាំ២០២៥

	សម្រាប់ដំណាច់ការិយបរិច្ឆេទ ១២ខែ ដែលបានបញ្ចប់			
	ថ្ងៃទី៣១ ខែធ្នូ ឆ្នាំ២០២៥		ថ្ងៃទី៣១ ខែធ្នូ ឆ្នាំ២០២៤	
	ដុល្លារអាមេរិក	ពាន់រៀល (កំណត់សម្គាល់ ៤)	ដុល្លារអាមេរិក	ពាន់រៀល (កំណត់សម្គាល់ ៤)
លំហូរទឹកប្រាក់ពីសកម្មភាពប្រតិបត្តិការ				
ប្រាក់ចំណេញមុនដកពន្ធ	២៤.១៦៣.៨៣៩	៩៦.៩២១.១៥៩	១៦.២៨២.៨៩៥	៦៦.២៨៧.៦៦៦
និយ័តភាពលើៈ				
រំលស់លើទ្រព្យ គ្រឿងចក្រ និងបរិក្ខារ	៥.៥៣៩.៣២២	២២.២១៨.២២១	៤.៩៤៤.៨១៨	២០.១៣០.៣៥៤
រំលស់លើទ្រព្យសកម្មអរូបី	៤៥.១៩៤	១៨១.២៧៣	១២.៧០៣	៥១.៧១៤
រំលស់លើសិទ្ធិប្រើប្រាស់ទ្រព្យសកម្ម	១៧៥.១៨២	៧០២.៦៥៥	២៨៨.៨៥៥	១.១៧៥.៩២៩
រំលស់លើទ្រព្យវិនិយោគ	៩៧.២០៣	៣៨៩.៨៨១	៩២.៥៤២	៣៧៦.៧៣៨
ចំណាយការប្រាក់	៩៩៤.៨៥៣	៣.៩៩០.៣៥៦	១.១៣២.៦១៣	៤.៦១០.៨៦៨
ចំណូលការប្រាក់ពីភតិសន្យាត្រូវទទួល	(៨៣.៩៨៣)	(៣៣៦.៦៩៥)	(១៦០.១៩៦)	(៦៥២.១៥៨)
ចំណូលការប្រាក់ពីប្រាក់បញ្ញើ	(១.២២៦.៦៣៦)	(៤.៩២០.០៣៧)	(១.១៤៨.៥១៥)	(៤.៦៧៥.៦០៥)
ឥទ្ធិពលសុទ្ធនៃអប្បហារលើ ប្រាក់កក់រយៈពេលវែង	(៣.១២៣)	(១២.៥២៧)	(៣.៩៧៨)	(១៦.១៩៨)
សំវិធានធនលើការខាតបង់ឱនភាពនៃ តម្លៃលើទ្រព្យសកម្មហិរញ្ញវត្ថុ	១០៥.៣៥០	៤២២.៥៥៨	៣២៦.៨៨៣	១.៣៣០.៧៤០
សំវិធានធនលើការខាតបង់ឱនភាពនៃ តម្លៃលើទ្រព្យគ្រឿងចក្រ និងបរិក្ខារ	៨៣២.១៦៣	៣.៣៣៧.៨០៦	-	-
សំវិធានធនលើការខាតបង់ឱនភាពនៃ តម្លៃលើទ្រព្យវិនិយោគ	៤៥.៩១៣	១៨៤.១៥៧	-	-
ការលុបចោលនូវភតិសន្យាត្រូវទទួល	(៣៥.២០៨)	(១៤១.២១៩)	២០៤.៩០៤	៨៣៤.១៦៤
ប្រាក់(ចំណេញ)/ខាតពីការបញ្ឈប់ ភតិសន្យាបន្ត	(៦២.៣១៤)	(២៤៩.៩៤១)	១.៣៩៤.១០១	៥.៦៧៥.៣៨៥
ប្រាក់ខាត/(ចំណេញ)ពីការលក់ និងលុប ចោលនូវទ្រព្យ គ្រឿងចក្រ និងបរិក្ខារ	៧៨១.៩៨១	៣.១៣៦.៥២៦	(២.៧២៣)	(១១.០៨៥)
ប្រាក់ខាតពីការលុបចោលទ្រព្យអរូបី	៥១.០៣៤	២០៤.៦៩៧	-	-
ចំណាយលើកាតព្វកិច្ច អត្ថប្រយោជន៍សោធននិវត្តន៍	៥៦.៧៥៤	២២៧.៦៤០	៤២.៩៩៤	១៧២.៩៩៣
រំលស់នៃបំណុលពីកិច្ចព្រមព្រៀងរួម	(៣២៣.៨២៧)	(១.២៩៨.៨៧០)	(៣២៣.៨២៤)	(១.៣១៨.២៨៨)
	៣១.១៥៣.៧៣៧	១២៤.៩៥៧.៦៤០	២៣.០៨៣.៥៧២	៩៣.៩៧៣.២២១

កំពង់ផែស្វយ័តភ្នំពេញ

របាយការណ៍លំហូរទឹកប្រាក់សង្ខេបចន្លោះពេល (ត)
សម្រាប់ដំណាច់ការិយបរិច្ឆេទ ១២ខែ ដែលបានបញ្ចប់ថ្ងៃទី៣១ ខែធ្នូ ឆ្នាំ២០២៥

	សម្រាប់ដំណាច់ការិយបរិច្ឆេទ ១២ខែ ដែលបានបញ្ចប់			
	ថ្ងៃទី៣១ ខែធ្នូ ឆ្នាំ២០២៥		ថ្ងៃទី៣១ ខែធ្នូ ឆ្នាំ២០២៤	
	ដុល្លារអាមេរិក	ពាន់រៀល (កំណត់សម្គាល់ ៤)	ដុល្លារអាមេរិក	ពាន់រៀល (កំណត់សម្គាល់ ៤)
លំហូរទឹកប្រាក់ពីសកម្មភាពប្រតិបត្តិការ (ត)				
បម្រែបម្រួលនៃទុនបង្វិល៖				
សន្និធិ	(១៥២.៩២៨)	(៦១៣.៣៩៤)	៨.២២៨	៣៣.៤៩៦
ភតិសន្យាត្រូវទទួល	(៣៣០.២៧០)	(១.៣២៤.៧១៣)	(១១.២៦៩)	(៤៥.៨៧៦)
គណនីអតិថិជន និងគណនីត្រូវទទួលផ្សេងៗ	១.៥៥៧.០៩៥	៦.២៤៥.៥០៨	(២៨០.៥៨៤)	(១.១៤២.២៥៧)
គណនីអ្នកផ្គត់ផ្គង់ និងគណនីត្រូវទូទាត់ផ្សេងៗ	៣.០៤៩.០១៦	១២.២២៩.៦០៣	២.៩៣៥.២៥៩	១១.៩៤៩.៤៣៩
ប្រាក់បញ្ញើរយៈពេលខ្លី	២១៩	៨៧៨	២.៧៦១	១១.២៤០
កិច្ចសន្យាបំណុល	(៣០០.០០០)	(១.២០៣.៣០០)	(៣០០.០០០)	(១.២២១.៣០០)
សាច់ប្រាក់ទទួលបានពីប្រតិបត្តិការ	៣៤.៩៧៦.៨៦៩	១៤០.២៩២.២២២	២៥.៤៣៧.៩៦៧	១០៣.៥៥៧.៩៦៣
ពន្ធលើប្រាក់ចំណេញដែលបានបង់	(២.៩៥៨.៧៦២)	(១១.៨៦៧.៥៩៤)	(២.៧៥៥.៨៦០)	(១១.២១៩.១០៦)
ឥណទានពន្ធកាត់ទុក	(៧០.៧៧៤)	(២៨៣.៨៧៥)	(៦៧.៤៩៥)	(២៧៤.៧៧២)
កាតព្វកិច្ចអត្ថប្រយោជន៍សោធននិវត្តន៍ដែលបានបង់	(១៩.៦៥៩)	(៧៨.៨៥២)	(១៤.៦៨៣)	(៥៩.៧៧៤)
សាច់ប្រាក់សុទ្ធទទួលបានពីសកម្មភាពប្រតិបត្តិការ	៣១.៩២៧.៦៧៤	១២៨.០៦១.៩០០	២២.៥៩៩.៩២៩	៩២.០០៤.៣១១
លំហូរទឹកប្រាក់ពីសកម្មភាពវិនិយោគ				
ការទិញទ្រព្យ គ្រឿងចក្រ និងបរិក្ខារ	(៣៣.៩៩១.៨៥៥)	(១៣៦.៣៩១.៣៣០)	(៩.៩១៨.២៦៣)	(៤០.៣៧៧.២៤៩)
ការបង់មុនការទិញទ្រព្យ គ្រឿងចក្រ និងបរិក្ខារ	-	-	(១.៣៩៥.០០០)	(៥.៦៧៩.០៤៥)
ការទិញទ្រព្យអរូបី	(១៨៣.២៤៩)	(៧៣៥.០១២)	(៧៩.៤៨០)	(៣២៣.៥៦៣)
ការទិញទ្រព្យវិនិយោគ	(៥១.៩២៨)	(២០៨.២៨៣)	-	-
ការវិនិយោគក្នុងក្រុមហ៊ុនសមាគត	(២.៥០០.០០០)	(១០.០២៧.៥០០)	-	-
គណនីត្រូវទទួលផ្សេងៗ	(១៦.៧៣៤.៦៤១)	(៦៧.១២២.៦៤៥)	-	-
សាច់ប្រាក់ដែលបានទទួលពីភតិសន្យាត្រូវទទួល	៤៤.៤៦៣	១៧៨.៣៤១	៩៥.៨៨៤	៣៩០.៣៤៤
សាច់ប្រាក់ទទួលបានពីការលក់ទ្រព្យ គ្រឿងចក្រ និងបរិក្ខារ	១.៨០៦	៧.២៤៤	៥២.៨០០	២១៤.៩៤៩
ការប្រាក់បានទទួល	១.២២៦.៤១៧	៤.៩១៩.១៥៩	១.១៤៥.៧៥៤	៤.៦៦៤.៣៦៥
សាច់ប្រាក់សុទ្ធប្រើប្រាស់ក្នុងសកម្មភាពវិនិយោគ	(៥២.១៨៨.៩៨៧)	(២០៩.៣៣០.០២៦)	(១០.០៩៨.៣០៥)	(៤១.១១០.១៩៩)

កំពង់ផែស្វយ័តភ្នំពេញ

របាយការណ៍លំហូរទឹកប្រាក់សង្ខេបចន្លោះពេល (ត)
សម្រាប់ដំណាច់ការិយបរិច្ឆេទ ១២ខែ ដែលបានបញ្ចប់ថ្ងៃទី៣១ ខែធ្នូ ឆ្នាំ២០២៥

	សម្រាប់ដំណាច់ការិយបរិច្ឆេទ ១២ខែ ដែលបានបញ្ចប់			
	ថ្ងៃទី៣១ ខែធ្នូ ឆ្នាំ២០២៥		ថ្ងៃទី៣១ ខែធ្នូ ឆ្នាំ២០២៤	
	ដុល្លារអាមេរិក	ពាន់រៀល (កំណត់សម្គាល់ ៤)	ដុល្លារអាមេរិក	ពាន់រៀល (កំណត់សម្គាល់ ៤)
លំហូរទឹកប្រាក់ពីសកម្មភាពហិរញ្ញប្បទាន				
ភាគលាភបានបង់	(១.១៥៥.៤០៤)	(៤.៦២៩.៧០៣)	(១.១៤៥.៣៩៩)	(៤.៦៦២.៩១៩)
សាច់ប្រាក់ទទួលបានប្រាក់កម្ចី	១៦.៧៣៤.៦៤១	៦៧.១២២.៦៤៥	-	-
ការប្រាក់បានបង់	(១.០០១.៤០៥)	(៤.០១៦.៦៣៥)	(១.១១៩.៤៨៣)	(៤.៥៥៧.៤១៥)
ការទូទាត់ប្រាក់ដើមនៃបំណុលភតិសន្យា	(១៦៥.០២៥)	(៦៦១.៩១៥)	(៦៣.៦៥២)	(២៥៩.១២៧)
ការទូទាត់ប្រាក់កម្ចី	(២.០៦៩.៩៧៤)	(៨.៣០២.៦៦៦)	(២.០៦៩.៩៧៤)	(៨.៤២៦.៨៦៤)
សាច់ប្រាក់សុទ្ធទទួលបានពី/(ប្រើប្រាស់ក្នុង) សកម្មភាពហិរញ្ញប្បទាន	១២.៣៨២.៨៣៣	៤៩.៥១១.៧២៦	(៤.៣៩៨.៥០៨)	(១៧.៩០៦.៣២៥)
ការ(ថយចុះ)/កើនឡើងសុទ្ធនៃសាច់ប្រាក់ និងសាច់ប្រាក់សមមូល	(៧.៩១៨.៤៨០)	(៣១.៧៥៦.៤០០)	៨.១០៣.១១៦	៣២.៩៨៧.៧៨៧
សាច់ប្រាក់ និងសាច់ប្រាក់សមមូល នាដើមការិយបរិច្ឆេទ	១២.០០១.៦២៥	៤៨.៣០៦.៥៤១	៣.៨៩៨.៥០៩	១៥.៩២៥.៤០៩
លម្អៀងពីការប្តូររូបិយប័ណ្ណ	-	(១៦៤.៤៨០)	-	(៦០៦.៦៥៥)
សាច់ប្រាក់ និងសាច់ប្រាក់សមមូលនាចុងការិយបរិច្ឆេទ (កំណត់សម្គាល់ ១១)	៤.០៨៣.១៤៥	១៦.៣៨៥.៦៦១	១២.០០១.៦២៥	៤៨.៣០៦.៥៤១

ប្រតិបត្តិការមិនមែនជាសាច់ប្រាក់ជាសារវន្តពីសកម្មភាពវិនិយោគ៖

មូលធនកម្មនៃរំលស់លើសិទ្ធិប្រើប្រាស់ទ្រព្យសកម្ម (កំណត់សម្គាល់ ៦(ក)(i))	១៦០.៩៥៨	៦៤៥.៦០៣	-	-
មូលធនកម្មនៃការប្រាក់លើបំណុលភតិសន្យា (កំណត់សម្គាល់ ៦(ក)(ii))	១៧៦.៨៦៣	៧០៩.៣៩៧	-	-
	៣៣៧.៨២១	១.៣៥៥.០០០	-	-

កំណត់សម្គាល់ដែលភ្ជាប់មកជាមួយ គឺជាផ្នែកមួយនៃរបាយការណ៍ហិរញ្ញវត្ថុសង្ខេបចន្លោះពេល។

កំពង់ផែស្វយ័តភ្នំពេញ

កំណត់សម្គាល់លើរបាយការណ៍ហិរញ្ញវត្ថុសង្ខេបចន្លោះពេល
សម្រាប់ដំណាច់ការិយបរិច្ឆេទ ៣ខែ និង ១២ខែ ដែលបានបញ្ចប់ថ្ងៃទី៣១ ខែធ្នូ ឆ្នាំ២០២៥

កំណត់សម្គាល់ដូចមានភ្ជាប់ជាមួយ គឺជាផ្នែកមួយ និងត្រូវអានភ្ជាប់ជាមួយរបាយការណ៍ហិរញ្ញវត្ថុសង្ខេបចន្លោះពេលនេះ។

១. ព័ត៌មានទូទៅ

កំពង់ផែស្វយ័តភ្នំពេញ (ហៅកាត់ថា "ក.ស.ភ.") ដែលត្រូវបានបង្កើតឡើងតាមអនុក្រឹត្យលេខ ៥១ នៅថ្ងៃទី១៧ ខែកក្កដា ឆ្នាំ១៩៩៨ ជាសហគ្រាសសាធារណៈក្រោមទម្រង់ជាក្រុមហ៊ុនរដ្ឋ ដែលស្ថិតនៅក្រោមក្រសួងសេដ្ឋកិច្ច និងហិរញ្ញវត្ថុ និងក្រសួងសាធារណៈការ និងដឹកជញ្ជូន។ ក.ស.ភ. បានចុះបញ្ជីនៅទីផ្សារមូលបត្រកម្ពុជា នាថ្ងៃទី៩ ខែធ្នូ ឆ្នាំ២០១៥ ដែលមានលេខចុះបញ្ជី ០០៣ CSX/SC និងប្រែក្លាយជាសហគ្រាសសាធារណៈដែលមានទម្រង់ជាក្រុមហ៊ុនរដ្ឋ ដែលបោះផ្សាយលក់មូលបត្រកម្មសិទ្ធិជាលើកដំបូងជាសាធារណៈ។

ក.ស.ភ. មានភារៈទទួលខុសត្រូវចំពោះកាតព្វកិច្ចជាអាជ្ញាធរ និងជាប្រតិបត្តិករផែ ដែលរួមមាន៖

- ផ្តល់កណ្តូធារកិច្ច នាំនាវាចេញ - ចូលកំពង់ផែ
- ផ្តល់ទីតាំងសម្រាប់ចំណតនាវា
- ផ្តល់ទីតាំងសម្រាប់នាវាធ្វើការជួសជុល និងចាក់ប្រេង
- ធ្វើអាជីវកម្មបូមស្តារ និងថែទាំទិសដៅចរាចរណ៍សម្រាប់នាវា
- ត្រួតពិនិត្យប្រតិបត្តិតាមលក្ខណៈបច្ចេកទេស និងជំរុញកិច្ចការពារសុវត្ថិភាព បរិស្ថាន សណ្តាប់ធ្នាប់ ក្នុងមណ្ឌលអាជីវកម្មរបស់កំពង់ផែ
- ត្រួតពិនិត្យឯកសារសម្គាល់នាវា ដើម្បីបំពេញបែបបទនាវាចេញ - ចូលផែ
- បណ្តុះបណ្តាលធនធានមនុស្សផ្នែកនាវាចរណ៍ និងផ្នែកកំពង់ផែ តាមរយៈវិទ្យាស្ថាននាវាចរណ៍កម្ពុជា
- អភិវឌ្ឍហេដ្ឋារចនាសម្ព័ន្ធផែ តាមរយៈសហប្រតិបត្តិការជាមួយដៃគូអភិវឌ្ឍក្នុង និងក្រៅប្រទេស ដើម្បីពង្រីកចំណតផែកុងតឺន័រ ផែទំនិញរាយ - ទំនិញចាក់ធារ ចំណតផែរណប ចំណតផែអ្នកដំណើរ និងទេសចរណ៍
- បង្កើតតំបន់គាំទ្រកំពង់ផែ រួមមានតំបន់សេដ្ឋកិច្ចពិសេស តំបន់ឧស្សាហកម្ម តំបន់កែច្នៃផលិតផលកសិកម្ម និងតំបន់ភ័ស្តុភារកម្ម
- ចាត់វិធានការនានា ដើម្បីធានានូវការអនុវត្តច្បាប់ និងលិខិតបទដ្ឋានជាធរមាន ពាក់ព័ន្ធនឹងកំពង់ផែ និងមធ្យោបាយដឹកជញ្ជូននានាតាមផ្លូវទឹក

កំពង់ផែស្វយ័តភ្នំពេញ

កំណត់សម្គាល់លើរបាយការណ៍ហិរញ្ញវត្ថុសង្ខេបចន្លោះពេល (ត)
សម្រាប់ដំណាច់ការិយបរិច្ឆេទ ៣ខែ និង ១២ខែ ដែលបានបញ្ចប់ថ្ងៃទី៣១ ខែធ្នូ ឆ្នាំ២០២៥

១. ព័ត៌មានទូទៅ (ត)

ក.ស.ភ. មានភារៈទទួលខុសត្រូវចំពោះកាតព្វកិច្ចជាអាជ្ញាធរ និងជាប្រតិបត្តិករផែ ដែលរួមមាន (ត)៖

- លើកដាក់ ផ្ទេរ ផ្ទុក រក្សាស្តុកទំនិញ
- ដឹកជញ្ជូនទំនិញក្នុងទីលានផែ និងរវាងកំពង់ និងតំបន់រោងចក្រឧស្សាហកម្ម
- ផ្តល់សេវាកម្មភណ្ឌាគារគយមានដែនកំណត់ ភណ្ឌាគារគយបណ្តោះអាសន្ន និងទីលានស្តុកទូកុងតឺន័រ
- ផ្តល់សេវាកម្មអូសទាញនាវា ដាក់បំពាក់ និងដោះពួរ
- ផ្តល់សេវាកម្មផ្គត់ផ្គង់ភ័ស្តុភារ ទឹកស្អាត អនាម័យដល់នាវា
- ផ្តល់សេវាកម្មវេ និងច្រកទំនិញក្នុងទូកុងតឺន័រ
- ផ្តល់សេវាកម្មជួសជុល និងថែទាំសំបកទូកុងតឺន័រ
- ផ្តល់សេវាកម្មចំណតផែទេសចរណ៍ និងអ្នកដំណើរ និងមណ្ឌលសេវាកម្មផែក្នុងស្រុក
- ធ្វើប្រតិបត្តិការអាជីវកម្មបន្ថែមផ្សេងៗ ដែលអនុញ្ញាតិដោយច្បាប់ និងលិខិតបទដ្ឋានគតិយុត្តជាធរមាន ដើម្បីបម្រើដល់ការរីកចម្រើនរបស់ ក.ស.ភ.។

ការិយាល័យដែលបានចុះបញ្ជី និងទីតាំងធ្វើអាជីវកម្មរបស់ក្រុមហ៊ុន មានទីតាំងស្ថិតនៅអគារលេខ ៦៤៩ តិវិថី ព្រះស៊ីសុវត្ថិ សង្កាត់ស្រះចក ខណ្ឌដូនពេញ រាជធានីភ្នំពេញ ព្រះរាជាណាចក្រកម្ពុជា។

នាថ្ងៃទី៣១ ខែធ្នូ ឆ្នាំ២០២៥ ក្រុមហ៊ុនមានបុគ្គលិកចំនួន ៩១៥ នាក់ (នាថ្ងៃទី៣១ ខែធ្នូ ឆ្នាំ២០២៤៖ មានបុគ្គលិកចំនួន ៨៧៦ នាក់)។

២. មូលដ្ឋានទូទៅនៃការរៀបចំ

(ក) របាយការណ៍អនុលោមភាព

របាយការណ៍ហិរញ្ញវត្ថុសង្ខេបចន្លោះពេល ត្រូវបានរៀបចំឡើង ដោយអនុលោមតាមស្តង់ដាគណនេយ្យអន្តរជាតិនៃកម្ពុជា ("ស.គ.អ.ក") ៣៤ *"របាយការណ៍ហិរញ្ញវត្ថុចន្លោះពេល"*។ របាយការណ៍ហិរញ្ញវត្ថុសង្ខេបចន្លោះពេល មិនបានរួមបញ្ចូលនូវរាល់ព័ត៌មានទាំងស្រុង របស់របាយការណ៍ហិរញ្ញវត្ថុតាមស្តង់ដារបាយការណ៍ទាក់ទងនឹងហិរញ្ញវត្ថុអន្តរជាតិនៃកម្ពុជានោះទេ។ យ៉ាងណាមិញ កំណត់សម្គាល់ពន្យល់បន្ថែមដែលបានជ្រើសរើស ត្រូវបានដាក់បញ្ចូលដើម្បីពន្យល់ពីព្រឹត្តិការណ៍ និងប្រតិបត្តិការទាំងឡាយដែលមានលក្ខណៈជាសារវន្ត ក្នុងការស្វែងយល់ពីបម្រែបម្រួលនៃស្ថានភាពហិរញ្ញវត្ថុ និងលទ្ធផលរបស់ក្រុមហ៊ុន ចាប់តាំងពីរបាយការណ៍ហិរញ្ញវត្ថុចុងក្រោយនាកាលបរិច្ឆេទ និងសម្រាប់ការិយបរិច្ឆេទដែលបានបញ្ចប់ថ្ងៃទី៣១ ខែធ្នូ ឆ្នាំ២០២៤។

២. មូលដ្ឋាននៃការរៀបចំ (ត)

(ក) របាយការណ៍អនុលោមភាព (ត)

របាយការណ៍ហិរញ្ញវត្ថុសង្ខេបចន្លោះពេលរបស់ក្រុមហ៊ុន ត្រូវបានអនុម័ត និងផ្តល់សិទ្ធិបោះផ្សាយដោយក្រុមប្រឹក្សាភិបាល នៅថ្ងៃទី១៣ ខែកុម្ភៈ ឆ្នាំ២០២៦។

(ខ) រូបិយប័ណ្ណមុខងារ

រូបិយប័ណ្ណជាតិនៃព្រះរាជាណាចក្រកម្ពុជា គឺប្រាក់រៀល។ ដោយសារក្រុមហ៊ុនធ្វើប្រតិបត្តិការអាជីវកម្ម និងកត់ត្រារាល់បញ្ជីគណនេយ្យរបស់ខ្លួនផ្អែកលើមូលដ្ឋានប្រាក់ដុល្លារអាមេរិក អ្នកគ្រប់គ្រងក៏បានកំណត់ថាប្រាក់ដុល្លារអាមេរិកជារូបិយប័ណ្ណមុខងារ និងជារូបិយប័ណ្ណសម្រាប់ធ្វើការបង្ហាញ ព្រោះវាបានឆ្លុះបញ្ចាំងពីសារធាតុសេដ្ឋកិច្ចនៃប្រភពព្រឹត្តិការណ៍ និងកាលៈទេសៈរបស់ក្រុមហ៊ុន។

របាយការណ៍ហិរញ្ញវត្ថុសង្ខេបចន្លោះពេលទាំងនេះ ត្រូវបានបង្ហាញជាប្រាក់ដុល្លារអាមេរិក ដែលជារូបិយប័ណ្ណមុខងាររបស់ក្រុមហ៊ុន។ ចំនួនទាំងអស់ត្រូវបានបង្គត់ទៅដុល្លារអាមេរិកដែលនៅជិតបំផុត លើកលែងតែមានការចង្អុលបង្ហាញផ្សេងពីនេះ។

(គ) ការប្រើប្រាស់ការប៉ាន់ស្មាន និងការវិនិច្ឆ័យ

ក្នុងការរៀបចំរបាយការណ៍ហិរញ្ញវត្ថុសង្ខេបចន្លោះពេលនេះ អ្នកគ្រប់គ្រងបានធ្វើការវិនិច្ឆ័យ ការប៉ាន់ស្មាន និងការសន្មតដែលមានផលប៉ះពាល់ដល់ការអនុវត្តនូវគោលនយោបាយគណនេយ្យរបស់ក្រុមហ៊ុន និងចំនួននៃទ្រព្យសកម្ម បំណុល ចំណូល និងចំណាយដែលបានរាយការណ៍។ លទ្ធផលជាក់ស្តែង អាចខុសពីការប៉ាន់ស្មានទាំងនោះ។

ការប៉ាន់ស្មាន និងការសន្មតដែលពាក់ព័ន្ធ ត្រូវបានត្រួតពិនិត្យជាប្រចាំ។ ការកែប្រែលើការប៉ាន់ប្រមាណត្រូវបានទទួលស្គាល់តាមវិធីសាស្ត្រទស្សនវិស័យ។

៣. គោលនយោបាយគណនេយ្យសារវន្ត

គោលនយោបាយគណនេយ្យសារវន្ត ដែលត្រូវបានយកមកអនុវត្តក្នុងការរៀបចំរបាយការណ៍ហិរញ្ញវត្ថុសង្ខេបចន្លោះពេល គឺដូចគ្នាទៅនឹងគោលនយោបាយដែលបានអនុវត្តនៅក្នុងការរៀបចំរបាយការណ៍ហិរញ្ញវត្ថុប្រចាំឆ្នាំរបស់ក្រុមហ៊ុនសម្រាប់ការិយបរិច្ឆេទដែលបានបញ្ចប់នៅថ្ងៃទី៣១ ខែធ្នូ ឆ្នាំ២០២៤។

កំណត់សម្គាល់លើរបាយការណ៍ហិរញ្ញវត្ថុសង្ខេបចន្លោះពេល (ត)
សម្រាប់ដំណាច់ការិយបរិច្ឆេទ ៣ខែ និង ១២ខែ ដែលបានបញ្ចប់ថ្ងៃទី៣១ ខែធ្នូ ឆ្នាំ២០២៥

៤. ការប្តូររូបិយប័ណ្ណពីដុល្លារអាមេរិកទៅជាប្រាក់រៀល

របាយការណ៍ហិរញ្ញវត្ថុសង្ខេបចន្លោះពេល ត្រូវបានបង្ហាញជាប្រាក់ដុល្លារអាមេរិក ដែលជារូបិយប័ណ្ណមុខងាររបស់ក្រុមហ៊ុន។ ការប្តូររូបិយប័ណ្ណពីដុល្លារអាមេរិក ទៅជាប្រាក់រៀល បានបំពេញតាមលក្ខខណ្ឌតម្រូវនៃការបង្ហាញព័ត៌មានដោយអនុលោមតាមច្បាប់ស្តីពីគណនេយ្យ និងសវនកម្ម ហើយការប្តូររូបិយប័ណ្ណនេះធ្វើឡើងដោយអនុលោមទៅតាមស្តង់ដា ស.គ.អ.ក ២១ – *ឥទ្ធិពលនៃការប្រែប្រួលអត្រាប្តូររូបិយប័ណ្ណបរទេស*។

ទ្រព្យសកម្ម និងបំណុល ត្រូវបានប្តូរតាមអត្រានាកាលបរិច្ឆេទរាយការណ៍ ហើយដើមទុន និងគណនីមូលធនផ្សេងៗត្រូវបានប្តូរតាមអត្រាប្រវត្តិសាស្ត្រ។ របាយការណ៍ចំណេញ ឬខាត និងលទ្ធផលលម្អិតផ្សេងៗ និងរបាយការណ៍លំហូរទឹកប្រាក់ ត្រូវបានប្តូរទៅជាប្រាក់រៀល ដោយប្រើប្រាស់អត្រាមធ្យម នៅក្នុងការិយបរិច្ឆេទរាយការណ៍ ដែលអត្រានេះត្រូវបានចាត់ទុកថាមានកម្រិតប្រហាក់ប្រហែលទៅនឹងអត្រាប្តូររូបិយប័ណ្ណនាថ្ងៃប្រតិបត្តិការ ដោយសារតែអត្រាប្តូររូបិយប័ណ្ណ មិនមានការប្រែប្រួលជាសារវន្តនៅក្នុងការិយបរិច្ឆេទ។ ភាពខុសគ្នាដែលកើតមានឡើងពីការប្តូររូបិយប័ណ្ណ ត្រូវបានទទួលស្គាល់ជា "លម្អៀងពីការប្តូររូបិយប័ណ្ណ" នៅក្នុងរបាយការណ៍លទ្ធផលលម្អិតផ្សេងៗ។

ក្រុមហ៊ុនប្រើប្រាស់អត្រាប្តូរប្រាក់ដូចខាងក្រោម៖

សម្រាប់ដំណាច់ការិយបរិច្ឆេទ ៣ខែ និង ១២ខែ ដែលបានបញ្ចប់		**អត្រានាកាល បរិច្ឆេទរាយការណ៍**	**អត្រាមធ្យម ការិយបរិច្ឆេទ ១២ខែ**	**អត្រាមធ្យម ការិយបរិច្ឆេទ ៣ខែ**
ថ្ងៃទី៣១ ខែធ្នូ ឆ្នាំ២០២៥	១ ដុល្លារអាមេរិក=	៤.០១៣រៀល	៤.០១១ រៀល	៤.០១៥ រៀល
ថ្ងៃទី៣១ ខែធ្នូ ឆ្នាំ២០២៤	១ ដុល្លារអាមេរិក=	៤.០២៥ រៀល	៤.០៧១ រៀល	៤.០៤៣ រៀល

ការប្តូររូបិយប័ណ្ណនេះ មិនគួរត្រូវបានយកមកបកស្រាយថា តួលេខប្រាក់ដុល្លារអាមេរិកនេះត្រូវបានប្តូរទៅជាប្រាក់រៀល ឬគួរត្រូវបានប្តូរជាប្រាក់រៀល ឬនឹងត្រូវបានប្តូរជាប្រាក់រៀល នាពេលអនាគតតាមអត្រាប្តូរប្រាក់នេះ ឬអត្រាប្តូរប្រាក់ផ្សេងទៀតនោះឡើយ។

៥. ទ្រព្យ គ្រឿងចក្រ និងបរិក្ខារ

	សម្រាប់ដំណាច់ការិយបរិច្ឆេទ ១២ខែ ដែលបានបញ្ចប់ថ្ងៃទី៣១ ខែធ្នូ ឆ្នាំ២០២៥									
	ដីធ្លី ដុល្លារអាមេរិក	កុំព្យូទ័រ ដុល្លារអាមេរិក	បរិក្ខារការិយាល័យ និងឧបករណ៍ផ្សេងៗ ដុល្លារអាមេរិក	គ្រឿងសង្ហារឹម និងគ្រឿងបំពាក់ ដុល្លារអាមេរិក	យានយន្ត ដុល្លារអាមេរិក	គ្រឿងចក្រ ដុល្លារអាមេរិក	ចំណតនាវា និងអគារ ដុល្លារអាមេរិក	ទ្រព្យកំពុងសាងសង់ ដុល្លារអាមេរិក	សរុប ដុល្លារអាមេរិក	សរុប សមមូលពាន់រៀល (កំណត់សម្គាល់ ៤)
ថ្លៃដើម										
សមតុល្យនាដើមការិយបរិច្ឆេទ	៤៤.២៩៤.៣១៧	១.៣៨៥.៦៥៦	១.៩៥៣.៥២២	៦៨.១៨៨	២.៣០៦.៩៦៨	៣១.៥៥២.០៦៧	៨៤.៨៦៨.៨៥២	២.០១៦.៧៣៩	១៦៨.៤៤៦.៣០៩	៦៧៧.៩៩៦.៣៩៣
ការទិញបន្ថែម (*)	១៦៣.០៧០	៥៥.៨៤១	៣២.៤៥៩	៧.០០០	១៥៦.៤១៨	១៥៨.៦០៩	២៨៣.៩២៩	៣៣.៤៧២.៣៥០	៣៤.៣២៩.៦៧៦	១៣៧.៦៩៦.៣៣០
ការផ្ទេរ	២.២២២.៩៧៤	២៤.៨១៨	៧១.៥៦១	-	-	៩.២១០.៨៤៦	៩.៤៧៦.៨៣៣	(២១.០០៧.០៣២)	-	-
ការលក់ចេញ	-	-	-	-	(៥២.៧០៥)	-	-	-	(៥២.៧០៥)	(២១១.៤០០)
ការលុបចោល (**)	-	-	(១០១.៨៥០)	-	-	-	(៧៤០.៥៩៨)	-	(៨៤២.៤៤៨)	(៣.៣៧៩.០៥៩)
លម្អៀងពីការប្តូររូបិយប័ណ្ណ	-	-	-	-	-	-	-	-	-	(១.៩៥៤.៤៨៥)
សមតុល្យនាចុងការិយបរិច្ឆេទ	៤៦.៦៨០.៣៦១	១.៤៦៦.៣១៥	១.៩៥៥.៦៩២	៧៥.១៨៨	២.៤១០.៦៨១	៤០.៩២១.៥២២	៩៣.៨៨៩.០១៦	១៤.៤៨២.០៥៧	២០១.៨៨០.៨៣២	៨១០.១៤៧.៧៧៩
ដកៈ **រំលស់ និងឱនភាពនៃតម្លៃបង្គរ**										
សមតុល្យនាដើមការិយបរិច្ឆេទ	-	១.០០៨.០៤០	៧៥៧.០២៣	៥៩.៧៦៩	១.១៣១.៦៧៨	១៦.២៩០.៥៧៦	១៧.៦១៩.៦៩៧	-	៣៦.៨៦៦.៧៨៣	១៤៨.៣៨៨.៨០២
រំលស់ក្នុងការិយបរិច្ឆេទ	-	១៥៧.៧៧៤	១៦៦.៣៤១	២.៦៥១	១៥២.៤៨០	២.៣៦៣.៤១៦	២.៦៩៦.៦៦០	-	៥.៥៣៩.៣២២	២២.២១៨.២២១
ការលក់ចេញ	-	-	-	-	(១២.៦៨៨)	-	-	-	(១២.៦៨៨)	(៥០.៨៩២)
ការលុបចោល (**)	-	-	(៧.៩២២)	-	-	-	(៩០.៧៥៦)	-	(៩៨.៦៧៨)	(៣៩៥.៧៩៧)
ឱនភាពនៃតម្លៃ (***)	-	-	-	-	-	-	៨៣២.១៦៣	-	៨៣២.១៦៣	៣.៣៣៧.៨០៦
លម្អៀងពីការប្តូររូបិយប័ណ្ណ	-	-	-	-	-	-	-	-	-	(៤២៩.៨៨២)
សមតុល្យនាចុងការិយបរិច្ឆេទ	-	១.១៦៥.៨១៤	៩១៥.៤៤២	៦២.៤២០	១.២៧១.៤៧០	១៨.៦៥៣.៩៩២	២១.០៥៧.៧៦៤	-	៤៣.១២៦.៩០២	១៧៣.០៦៨.២៥៨
តម្លៃយោង										
សមតុល្យនាដើមការិយបរិច្ឆេទ	៤៤.២៩៤.៣១៧	៣៧៧.៦១៦	១.១៩៦.៤៩៩	៨.៤១៩	១.១៧៥.២៩០	១៥.២៦១.៤៩១	៦៧.២៤៩.១៥៥	២.០១៦.៧៣៩	១៣១.៥៧៩.៥២៦	៥២៩.៦០៧.៥៩១
សមតុល្យនាចុងការិយបរិច្ឆេទ	៤៦.៦៨០.៣៦១	៣០០.៥០១	១.០៤០.២៥០	១២.៧៦៨	១.១៣៩.២១១	២២.២៦៧.៥៣០	៧២.៨៣១.២៥២	១៤.៤៨២.០៥៧	១៥៨.៧៥៣.៩៣០	៦៣៧.០៧៩.៥២១

៥. ទ្រព្យ គ្រឿងចក្រ និងបរិក្ខារ (ត)

(*) ការទិញបន្ថែមនៃទ្រព្យ គ្រឿងចក្រ និងបរិក្ខារ ក្នុងអំឡុងការិយបរិច្ឆេទ បូកបញ្ចូលនូវមូលធនកម្មនៃរំលស់លើសិទ្ធិប្រើប្រាស់ទ្រព្យសកម្ម និងការប្រាក់លើបំណុលភតិសន្យា ចំនួន ១៦០.៩៥៨ ដុល្លារអាមេរិក និង១៧៦.៨៦៣ ដុល្លារអាមេរិក រៀងគ្នា (ឆ្នាំ២០២៤ ៖ ពុំមាន) ទាក់ទិននឹងដីដែលបានជួលសម្រាប់សាងសង់ចំណតផែរណបពហុបំណង UM១ (សូមមើលកំណត់សម្គាល់ ៦(ក))។

(**) ការលុបចោល កើតឡើងដោយសារព្រឹត្តិការណ៍ប្រធានសក្តិ នៅថ្ងៃទី១៩ ខែតុលា ឆ្នាំ២០២៥ នៅចំណតផែកុងតឺន័រ LM១៧។ ព្រឹត្តិការណ៍នេះបណ្តាលឱ្យមានការខូចខាតហេដ្ឋារចនាសម្ព័ន្ធដែលបានសាងសង់រួច មានដូចជា ផ្លូវកៅស៊ូ សួនច្បារ ជញ្ជាំងទប់ដី និងចំណោតប្រាំងទន្លេ រួមទាំងបរិក្ខារផ្សេងៗទៀត។

(***) ឱនភាពនៃតម្លៃ កើតឡើងដោយសារមានសញ្ញាណនៃការខូចខាត ដែលត្រូវបានសង្កេតឃើញនៅតាមបណ្តោយច្រាំងទន្លេ ដោយសារតែរងផលប៉ះពាល់រយៈពេលវែងពីការកើនឡើងនូវកម្រិតទឹកទន្លេ ជាហេតុធ្វើឱ្យប៉ះពាល់ដល់ស្ថិរភាពនៃជម្រាលនៅតាមបណ្តោយច្រាំងទន្លេក្នុងតំបន់ដែលរងការខូចខាតដោយសារព្រឹត្តិការណ៍ប្រធានសក្តិនៅថ្ងៃទី១៩ ខែតុលា ឆ្នាំ២០២៥។

កំពង់ផែស្វយ័តភ្នំពេញ

កំណត់សម្គាល់លើរបាយការណ៍ហិរញ្ញវត្ថុសង្ខេបចន្លោះពេល (ត)
សម្រាប់ដំណាច់ការិយបរិច្ឆេទ ៣ខែ និង ១២ខែ ដែលបានបញ្ចប់ថ្ងៃទី៣១ ខែធ្នូ ឆ្នាំ២០២៥

៥. ទ្រព្យ គ្រឿងចក្រ និងបរិក្ខារ (ត)

	សម្រាប់ដំណាច់ការិយបរិច្ឆេទ ១២ខែ ដែលបានបញ្ចប់ថ្ងៃទី៣១ ខែធ្នូ ឆ្នាំ២០២៤									
	ដីធ្លី	កុំព្យូទ័រ	បរិក្ខារការិយាល័យ និងឧបករណ៍ផ្សេងៗ	គ្រឿងសង្ហារឹម និងគ្រឿងបំពាក់	យានយន្ត	គ្រឿងចក្រ	ចំណតនាវា និងអគារ	ទ្រព្យកំពុងសាងសង់	សរុប	
	ដុល្លារអាមេរិក	ដុល្លារអាមេរិក	ដុល្លារអាមេរិក	ដុល្លារអាមេរិក	ដុល្លារអាមេរិក	ដុល្លារអាមេរិក	ដុល្លារអាមេរិក	ដុល្លារអាមេរិក	ដុល្លារអាមេរិក	សមមូលពាន់រៀល (កំណត់សម្គាល់ ៤)
ថ្លៃដើម										
សមតុល្យនាដើមការិយបរិច្ឆេទ	៤០.៦៨២.៣១៨	១.២៥០.៨៦០	១.៧១៣.៧២៣	៦១.៥៨៨	២.០៦៧.៨៩៨	២៩.៥១៥.៧៦៦	៧៧.៣២៤.២៧៤	៥.៩៦៤.៨១៩	១៥៨.៥៨០.៨៤៦	៦៤៧.៨០២.៧៥៦
ការទិញបន្ថែម	២៧៦.៧៩២	៧៤.៧៦២	៣៦.០៩៩	៦.៦០០	២២១.០៧០	៤.០០០	៣៦៤.៣៣៦	៨.៩៣៤.៦០៤	៩.៩១៨.២៦៣	៤០.៣៧៧.២៥៩
ការផ្ទេរ	៣.៣៣៥.២០៧	៦០.៤៣៤	២០៣.៧០០	-	១៨.០០០	២.០៣២.៣០១	៧.២៣៣.០៤២	(១២.៨៨២.៦៨៤)	-	-
ការលក់ចេញ	-	-	-	-	-	-	(៥២.៨០០)	-	(៥២.៨០០)	(២១៤.៩៤៩)
លម្អៀងពីការប្តូររូបិយប័ណ្ណ	-	-	-	-	-	-	-	-	-	(៩.៩៦៨.៦៦៣)
សមតុល្យនាចុងការិយបរិច្ឆេទ	៤៤.២៩៤.៣១៧	១.៣៨៥.៦៥៦	១.៩៥៣.៥២២	៦៨.១៨៨	២.៣០៦.៩៦៨	៣១.៥៥២.០៦៧	៨៤.៨៦៨.៨៥២	២.០១៦.៧៣៩	១៦៨.៤៤៦.៣០៩	៦៧៧.៩៩៦.៣៩៣
ដកៈ **រំលស់បង្គរ**										
សមតុល្យនាដើមការិយបរិច្ឆេទ	-	៨០៣.៦៣៤	៦១៣.១៣៥	៥៩.២១៤	៩៨២.១៧៤	១៤.១៧៣.៧៥៥	១៥.២៩២.៧៧៦	-	៣១.៩២៤.៦៨៨	១៣០.៨១២.៣៥១
រំលស់ក្នុងការិយបរិច្ឆេទ	-	២០៤.៤០៦	១៨៣.៨៨៨	៥៥៥	១៩៩.៥០៤	២.១១៦.៨២១	២.៣២៩.៦៤៤	-	៤.៩៤៤.៨១៨	២០.១៣០.៣៥៤
ការលក់ចេញ	-	-	-	-	-	-	(២.៧២៣)	-	(២.៧២៣)	(១១.០៨៥)
លម្អៀងពីការប្តូររូបិយប័ណ្ណ	-	-	-	-	-	-	-	-	-	(២.១៩២.៨១៨)
សមតុល្យនាចុងការិយបរិច្ឆេទ	-	១.០០៨.០៤០	៧៩៧.០២៣	៥៩.៧៦៩	១.១៣១.៦៧៨	១៦.២៩០.៥៧៦	១៧.៦១៩.៦៩៧	-	៣៦.៨៦៦.៧៨៣	១៤៨.៣៨៨.៨០២
តម្លៃយោង										
សមតុល្យនាដើមការិយបរិច្ឆេទ	៤០.៦៨២.៣១៨	៤៤៦.៨២៦	១.១០០.៥៨៨	២.៣៧៤	១.០៨៥.៧២៤	១៥.៣៤២.០១១	៦២.០៣១.៩៩៨	៥.៩៦៤.៨១៩	១២៦.៦៥៦.១៥៨	៥១៧.៣៩០.៤០៥
សមតុល្យនាចុងការិយបរិច្ឆេទ	៤៤.២៩៤.៣១៧	៣៧៧.៦១៦	១.១៥៦.៤៩៩	៨.៤១៩	១.១៧៥.២៩០	១៥.២៦១.៤៩១	៦៧.២៤៩.១៥៥	២.០១៦.៧៣៩	១៣១.៥៧៩.៥២៦	៥២៩.៦០៧.៥៩១

កំពង់ផែស្វយ័តភ្នំពេញ

កំណត់សម្គាល់លើរបាយការណ៍ហិរញ្ញវត្ថុសង្ខេបចន្លោះពេល (ត)
សម្រាប់ដំណាច់ការិយបរិច្ឆេទ ៣ខែ និង ១២ខែ ដែលបានបញ្ចប់ថ្ងៃទី៣១ ខែធ្នូ ឆ្នាំ២០២៥

៦. ភតិសន្យា

(ក) ក្រុមហ៊ុនជាភតិក:

សិទ្ធិប្រើប្រាស់ទ្រព្យសកម្ម និងបម្រែបម្រួលបំណុលភតិសន្យា គឺបានមកពីការជួលដីធ្លី ២កន្លែងដែលមានរយៈពេលជួល ៤០ឆ្នាំ និង ៣០ឆ្នាំ។

(i) *សិទ្ធិប្រើប្រាស់ទ្រព្យសកម្ម*

	សម្រាប់ដំណាច់ការិយបរិច្ឆេទ ១២ខែ ដែលបានបញ្ចប់			
	ថ្ងៃទី៣១ ខែធ្នូ ឆ្នាំ២០២៥		ថ្ងៃទី៣១ ខែធ្នូ ឆ្នាំ២០២៤	
	ដុល្លារអាមេរិក	ពាន់រៀល (កំណត់សម្គាល់ ៤)	ដុល្លារអាមេរិក	ពាន់រៀល (កំណត់សម្គាល់ ៤)
ថ្លៃដើម				
សមតុល្យនាដើមការិយបរិច្ឆេទ	១០.៤៨៤.៨២១	៤២.២០១.៤០៥	៩.១៨៦.៨៩៩	៣៧.៥២៨.៤៨២
ការបន្ថែម	៧៨២.៧១៥	៣.១៣៩.៤៧០	៣៣.៧៣៤	១៣៧.៣៣១
ការបញ្ឈប់ភតិសន្យាបន្ត	៦០៩.៨៤៧	២.៤៤៦.០៨៦	១.២៦៤.១៨៨	៥.១៤៦.៥០៩
លម្អៀងពីការប្តូររូបិយប័ណ្ណ	-	(១២៣.០៣៣)	-	(៦១០.៩១៧)
សមតុល្យនាចុងការិយបរិច្ឆេទ	១១.៨៧៧.៣៨៣	៤៧.៦៦៣.៩៣៨	១០.៤៨៤.៨២១	៤២.២០១.៤០៥
ដកៈ **រំលស់បង្គរ**				
សមតុល្យនាដើមការិយបរិច្ឆេទ	៧១៥.០៧២	២.៨៧៨.១៦៥	៤២៦.២១៧	១.៧៤១.០៨៦
រំលស់ក្នុងការិយបរិច្ឆេទ	១៧៥.១៨២	៧០២.៦៥៥	២៨៨.៨៥៥	១.១៧៥.៩២៩
រំលស់ដែលបានធ្វើមូលធនកម្មក្នុង អំឡុងការិយបរិច្ឆេទ (កំណត់សម្គាល់ ៥)	១៦០.៩៥៨	៦៤៥.៦០៣	-	-
លម្អៀងពីការប្តូររូបិយប័ណ្ណ	-	(៧.៩០៩)	-	(៣៨.៨៦០)
សមតុល្យនាចុងការិយបរិច្ឆេទ	១.០៥១.២១២	៤.២១៨.៥១៤	៧១៥.០៧២	២.៨៧៨.១៦៥
តម្លៃយោង				
សមតុល្យនាដើមការិយបរិច្ឆេទ	៩.៧៦៩.៧៤៩	៣៩.៣២៣.២៤០	៨.៧៦០.៦៨២	៣៥.៧៨៧.៣៨៦
សមតុល្យនាចុងការិយបរិច្ឆេទ	១០.៨២៦.១៧១	៤៣.៤៤៥.៤២៤	៩.៧៦៩.៧៤៩	៣៩.៣២៣.២៤០

ក្រុមហ៊ុនផែស្វយ័តភ្នំពេញ

កំណត់សម្គាល់លើរបាយការណ៍ហិរញ្ញវត្ថុសង្ខេបចន្លោះពេល (ត)
សម្រាប់ដំណាច់ការិយបរិច្ឆេទ ៣ខែ និង ១២ខែ ដែលបានបញ្ចប់ថ្ងៃទី៣១ ខែធ្នូ ឆ្នាំ២០២៥

៦. ភតិសន្យា (ត)

(ក) ក្រុមហ៊ុនជាភតិកៈ (ត)

(ii) បំណុលភតិសន្យា

	ថ្ងៃទី៣១ ខែធ្នូ ឆ្នាំ២០២៥		ថ្ងៃទី៣១ ខែធ្នូ ឆ្នាំ២០២៤	
	ដុល្លារអាមេរិក	ពាន់រៀល (កំណត់សម្គាល់ ៤)	ដុល្លារអាមេរិក	ពាន់រៀល (កំណត់សម្គាល់ ៤)
រយៈពេលវែង	១២.៤៨៥.០២៩	៥០.១០២.៤២១	១១.៧៧៨.១៣៩	៤៧.៤០៧.០០៩
រយៈពេលខ្លី	៤០៣.៣៥៥	១.៦១៨.៦៦៤	៤៥៧.២៤២	១.៨៤០.៣៩៩
	១២.៨៨៨.៣៨៤	៥១.៧២១.០៨៥	១២.២៣៥.៣៨១	៤៩.២៤៧.៤០៨

បម្រែបម្រួលនៃបំណុលភតិសន្យាក្នុងអំឡុងការិយបរិច្ឆេទមានដូចខាងក្រោម៖

	សម្រាប់ដំណាច់ការិយបរិច្ឆេទ ១២ខែដែលបានបញ្ចប់			
	ថ្ងៃទី៣១ ខែធ្នូ ឆ្នាំ២០២៥		ថ្ងៃទី៣១ ខែធ្នូ ឆ្នាំ២០២៤	
	ដុល្លារអាមេរិក	ពាន់រៀល (កំណត់សម្គាល់ ៤)	ដុល្លារអាមេរិក	ពាន់រៀល (កំណត់សម្គាល់ ៤)
សមតុល្យនាដើមការិយបរិច្ឆេទ	១២.២៣៥.៣៨១	៤៩.២៤៧.៤០៨	១២.២៦៥.២៩៩	៥០.១០៣.៧៤៦
ការបន្ថែម	៧៧៧.៧១៥	៣.១១៩.៤១៥	៣៣.៧៣៤	១៣៧.៣៣១
ចំណាយការប្រាក់	៣០៥.៩២៩	១.២២៧.០៨១	៤៧៧.៧៩១	១.៩៤៥.០៨៧
ការប្រាក់ដែលបានធ្វើមូលធនកម្ម (កំណត់សម្គាល់ ៥)	១៧៦.៨៦៣	៧០៩.៣៩៧	-	-
ការប្រាក់បានទូទាត់	(៤៨២.៤៧៩)	(១.៧៧៤.៧៨៣)	(៤៧៧.៧៩១)	(១.៩៤៥.០៨៧)
ប្រាក់ដើមបានទូទាត់	(១៦៥.០២៥)	(៦៦១.៩១៥)	(៦៣.៦៥២)	(២៥៩.១២៧)
លម្អៀងពីការប្តូររូបិយប័ណ្ណ	-	(១៩៥.៥១៨)	-	(៧៣៤.៥៤២)
សមតុល្យនាចុងការិយបរិច្ឆេទ	១២.៨៨៨.៣៨៤	៥១.៧២១.០៨៥	១២.២៣៥.៣៨១	៤៩.២៤៧.៤០៨

កំពង់ផែស្វយ័តភ្នំពេញ

កំណត់សម្គាល់លើរបាយការណ៍ហិរញ្ញវត្ថុសង្ខេបចន្លោះពេល (ត)
សម្រាប់ដំណាច់ការិយបរិច្ឆេទ ៣ខែ និង ១២ខែ ដែលបានបញ្ចប់ថ្ងៃទី៣១ ខែធ្នូ ឆ្នាំ២០២៥

៦. ភតិសន្យា (ត)

(ខ) ក្រុមហ៊ុនជាភតិបតី

	ថ្ងៃទី៣១ ខែធ្នូ ឆ្នាំ២០២៥		ថ្ងៃទី៣១ខែធ្នូ ឆ្នាំ២០២៤	
	ដុល្លារអាមេរិក	ពាន់រៀល (កំណត់សម្គាល់ ៤)	ដុល្លារអាមេរិក	ពាន់រៀល (កំណត់សម្គាល់ ៤)
រយៈពេលវែង				
ភតិសន្យាហិរញ្ញប្បទានត្រូវទទួល (i)	១.៥១១.០៨៦	៦.០៦៣.៩៨៨	២.០០២.០៥២	៨.០៥៨.២៥៩
ភតិសន្យាប្រតិបត្តិការត្រូវទទួល (ii)	១៩៩.៨៨៥	៨០២.១៣៩	៥១.១២០	២០៥.៧៥៨
	១.៧១០.៩៧១	៦.៨៦៦.១២៧	២.០៥៣.១៧២	៨.២៦៤.០១៧
រយៈពេលខ្លី				
ភតិសន្យាហិរញ្ញប្បទានត្រូវទទួល (i)	៧១.៨៥៧	២៨៨.៣៦២	៩៥.០៨៤	៣៨២.៧១២
ភតិសន្យាប្រតិបត្តិការត្រូវទទួល (ii)	១៥០.០០៥	៦០១.៩៧០	៨៣.២៧៥	៣៣៥.១៨៣
	២២១.៨៦២	៨៩០.៣៣២	១៧៨.៣៥៩	៧១៧.៨៩៥

(i) ភតិសន្យាហិរញ្ញវត្ថុ

ភតិសន្យាត្រូវទទួល សំដៅដល់ការជួលបន្ត នូវសិទ្ធិប្រើប្រាស់ទ្រព្យសកម្មលើភតិសន្យាដីធ្លី ទៅឲ្យអតិថិជនផ្សេងៗ។ ក្រុមហ៊ុនបានចាត់ថ្នាក់ភតិសន្យាបន្ត ជាភតិសន្យាហិរញ្ញវត្ថុ ព្រោះរយៈពេលនៃភតិសន្យាជួលបន្តគឺស្មើទៅនឹងរយៈពេលនៅសល់នៃភតិសន្យាដើម។

	ថ្ងៃទី៣១ ខែធ្នូ ឆ្នាំ២០២៥		ថ្ងៃទី៣១ខែធ្នូ ឆ្នាំ២០២៤	
	ដុល្លារអាមេរិក	ពាន់រៀល (កំណត់សម្គាល់ ៤)	ដុល្លារអាមេរិក	ពាន់រៀល (កំណត់សម្គាល់ ៤)
រយៈពេលវែង	១.៥១១.០៨៦	៦.០៦៣.៩៨៨	២.០០២.០៥២	៨.០៥៨.២៥៩
រយៈពេលខ្លី	៧១.៨៥៧	២៨៨.៣៦២	៩៥.០៨៤	៣៨២.៧១២
	១.៥៨២.៩៤៣	៦.៣៥២.៣៥០	២.០៩៧.១៣៦	៨.៤៤០.៩៧១

កំណត់សម្គាល់លើរបាយការណ៍ហិរញ្ញវត្ថុសង្ខេបចន្លោះពេល (ត)
សម្រាប់ដំណាច់ការិយបរិច្ឆេទ ៣ខែ និង ១២ខែ ដែលបានបញ្ចប់ថ្ងៃទី៣១ ខែធ្នូ ឆ្នាំ២០២៥

៦. ភតិសន្យា (ត)

(ខ) ក្រុមហ៊ុនជាភតិបតី (ត)

(i) ភតិសន្យាហិរញ្ញវត្ថុ (ត)

នៅក្នុងតម្លៃយោងនៃភតិសន្យាហិរញ្ញប្បទានរួមមានការខាតបង់ឱនភាពនៃតម្លៃមានចំនួន ៣១.៦១១ ដុល្លារអាមេរិក នាថ្ងៃទី៣១ ខែធ្នូ ឆ្នាំ២០២៥ (ថ្ងៃទី៣១ ខែធ្នូ ឆ្នាំ២០២៤៖ ៦០.៦៧៨ ដុល្លារអាមេរិក)។ បម្រែបម្រួលនៃការខាតបង់ឱនភាពនៃតម្លៃលើភតិសន្យាហិរញ្ញប្បទានត្រូវទទួលក្នុងអំឡុងការិយបរិច្ឆេទមានដូចខាងក្រោម៖

	សម្រាប់ដំណាច់ការិយបរិច្ឆេទ ១២ខែ ដែលបានបញ្ចប់			
	ថ្ងៃទី៣១ ខែធ្នូ ឆ្នាំ២០២៥		ថ្ងៃទី៣១ ខែធ្នូ ឆ្នាំ២០២៤	
	ដុល្លារអាមេរិក	ពាន់រៀល (កំណត់សម្គាល់ ៤)	ដុល្លារអាមេរិក	ពាន់រៀល (កំណត់សម្គាល់ ៤)
សមតុល្យនាដើមការិយបរិច្ឆេទ	៦០.៦៧៨	២៤៤.២២៩	-	-
ទទួលស្គាល់ក្នុងរបាយការណ៍ចំណេញ ឬខាត (កំណត់សម្គាល់ ២៦)	(២៩.០៦៧)	(១១៦.៥៨៨)	៦០.៦៧៨	២៤៧.០២០
លម្អៀងពីការប្តូររូបិយប័ណ្ណ	-	(៧៨៦)	-	(២.៧៩១)
សមតុល្យនាចុងការិយបរិច្ឆេទ	៣១.៦១១	១២៦.៨៥៥	៦០.៦៧៨	២៤៤.២២៩

(ii) ភតិសន្យាប្រតិបត្តិការ

ក្រុមហ៊ុន បានជួលចេញនូវទ្រព្យវិនិយោគរបស់ខ្លួន។ ក្រុមហ៊ុន បានចាត់ថ្នាក់ភតិសន្យាទាំងនេះថាជាភតិសន្យាប្រតិបត្តិការ ពីព្រោះវាមិនបានផ្ទេរហានិភ័យ និងអត្ថប្រយោជន៍ជាសារវន្តនៃភាពជាម្ចាស់កម្មសិទ្ធិលើទ្រព្យសកម្មនោះឡើយ។ កំណត់សម្គាល់ ៧ បង្ហាញព័ត៌មានអំពីភតិសន្យាប្រតិបត្តិការនៃទ្រព្យវិនិយោគ។

	ថ្ងៃទី៣១ ខែធ្នូ ឆ្នាំ២០២៥		ថ្ងៃទី៣១ខែធ្នូ ឆ្នាំ២០២៤	
	ដុល្លារអាមេរិក	ពាន់រៀល (កំណត់សម្គាល់ ៤)	ដុល្លារអាមេរិក	ពាន់រៀល (កំណត់សម្គាល់ ៤)
រយៈពេលវែង	១៩៩.៨៨៥	៨០២.១៣៩	៥១.១២០	២០៥.៧៥៨
រយៈពេលខ្លី	១៥០.០០៥	៦០១.៩៧០	៨៣.២៧៥	៣៣៥.១៨៣
	៣៤៩.៨៩០	១.៤០៤.១០៩	១៣៤.៣៩៥	៥៤០.៩៤១

កំពង់ផែស្វយ័តភ្នំពេញ

កំណត់សម្គាល់លើរបាយការណ៍ហិរញ្ញវត្ថុសង្ខេបចន្លោះពេល (ត)
សម្រាប់ដំណាច់ការិយបរិច្ឆេទ ៣ខែ និង ១២ខែ ដែលបានបញ្ចប់ថ្ងៃទី៣១ ខែធ្នូ ឆ្នាំ២០២៥

៦. ភតិសន្យា (ត)

(ខ) ក្រុមហ៊ុនជាភតិបតី (ត)

(ii) ភតិសន្យាប្រតិបត្តិការ (ត)

នៅក្នុងតម្លៃយោងនៃភតិសន្យាប្រតិបត្តិការ រួមមានការខាតបង់ឱនភាពនៃតម្លៃមានចំនួន ៣.០៤៤.២៤៣ ដុល្លារអាមេរិក នាថ្ងៃទី៣១ ខែធ្នូ ឆ្នាំ២០២៥ (ថ្ងៃទី៣១ ខែធ្នូ ឆ្នាំ២០២៤៖ ពុំមាន)។ បម្រែបម្រួលនៃការខាតបង់ឱនភាពនៃតម្លៃលើភតិសន្យាប្រតិបត្តិការត្រូវទទួលក្នុងអំឡុងការិយបរិច្ឆេទមានដូចខាងក្រោម៖

	សម្រាប់ដំណាច់ការិយបរិច្ឆេទ ១២ខែ ដែលបានបញ្ចប់			
	ថ្ងៃទី៣១ ខែធ្នូ ឆ្នាំ២០២៥		ថ្ងៃទី៣១ខែធ្នូ ឆ្នាំ២០២៤	
	ដុល្លារអាមេរិក	ពាន់រៀល (កំណត់សម្គាល់ ៤)	ដុល្លារអាមេរិក	ពាន់រៀល (កំណត់សម្គាល់ ៤)
សមតុល្យនាដើមការិយបរិច្ឆេទ	-	-	-	-
ទទួលស្គាល់ក្នុងរបាយការណ៍ ចំណេញ ឬខាត (កំណត់សម្គាល់ ២៦)	១៨៥.១៩០	៧៤២.៧៩៧	-	-
ផ្ទេរពីគណនីអតិថិជន និងគណនីត្រូវទទួលផ្សេងៗ (កំណត់សម្គាល់ ៩)	២.៨៥៩.០៥៣	១១.៤៦៧.៦៦២	-	-
លម្អៀងពីការប្តូររូបិយប័ណ្ណ	-	៦.០៨៨	-	-
សមតុល្យនាចុងការិយបរិច្ឆេទ	៣.០៤៤.២៤៣	១២.២១៦.៥៤៧	-	-

គ្រឹះស្ថានស្វយ័តក្រុងភ្នំពេញ

កំណត់សម្គាល់លើរបាយការណ៍ហិរញ្ញវត្ថុសង្ខេបចន្លោះពេល (ត)
សម្រាប់ដំណាច់ការិយបរិច្ឆេទ ៣ខែ និង ១២ខែ ដែលបានបញ្ចប់ថ្ងៃទី៣១ ខែធ្នូ ឆ្នាំ២០២៥

៧. ទ្រព្យវិនិយោគ

ទ្រព្យវិនិយោគរួមមាន ដីធ្លី និងអគារ ដែលបានជួលទៅឲ្យតតិយភាគី ក្រោមទម្រង់ជាភតិសន្យាប្រតិបត្តិការ។

	សម្រាប់ដំណាច់ការិយបរិច្ឆេទ ១២ខែ ដែលបានបញ្ចប់ ថ្ងៃទី៣១ ខែធ្នូ ឆ្នាំ២០២៥				សម្រាប់ដំណាច់ការិយបរិច្ឆេទ ១២ខែ ដែលបានបញ្ចប់ ថ្ងៃទី៣១ ខែធ្នូ ឆ្នាំ២០២៤			
	ដីធ្លី	អគារ	សរុប		ដីធ្លី	អគារ	សរុប	
	ដុល្លារអាមេរិក	ដុល្លារអាមេរិក	ដុល្លារអាមេរិក	ពាន់រៀល (កំណត់សម្គាល់ ៤)	ដុល្លារអាមេរិក	ដុល្លារអាមេរិក	ដុល្លារអាមេរិក	ពាន់រៀល (កំណត់សម្គាល់ ៤)
ថ្លៃដើម								
សមតុល្យនាដើមការិយបរិច្ឆេទ	៨៥.៧៦២.២៩៦	២.២៨៧.៣៤៩	៨៨.០៤៩.៦៤៥	៣៥៤.៣៩៩.៨២១	៨៥.៧៦២.២៩៦	២.២៨៧.៣៤៩	៨៨.០៤៩.៦៤៥	៣៥៩.៦៨២.៨០០
ការទិញបន្ថែមទ្រព្យវិនិយោគ	-	៥១.៩២៨	៥១.៩២៨	២០៨.២៨៣	-	-	-	-
លម្អៀងពីការប្តូររូបិយប័ណ្ណ	-	-	-	(១.០៥៦.៤៩៣)	-	-	-	(៥.២៨២.៩៧៩)
សមតុល្យនាចុងការិយបរិច្ឆេទ	៨៥.៧៦២.២៩៦	២.៣៣៩.២៧៧	៨៨.១០១.៥៧៣	៣៥៣.៥៥១.៦១១	៨៥.៧៦២.២៩៦	២.២៨៧.៣៤៩	៨៨.០៤៩.៦៤៥	៣៥៤.៣៩៩.៨២១
ដកៈ **រំលស់បង្គរ**								
សមតុល្យនាដើមការិយបរិច្ឆេទ	-	៧៨២.២២៩	៧៨២.២២៩	៣.១៤៨.៤៧២	-	៦៨៩.៦៨៧	៦៨៩.៦៨៧	២.៨១៧.៣៧២
រំលស់ក្នុងការិយបរិច្ឆេទ	-	៩៧.២០៣	៩៧.២០៣	៣៨៩.៨៨១	-	៩២.៥៤២	៩២.៥៤២	៣៧៦.៧៣៨
ការខាតបង់ឱនភាពនៃតម្លៃ	-	៤៥.៩១៣	៤៥.៩១៣	១៨៤.១៥៧	-	-	-	-
លម្អៀងពីការប្តូររូបិយប័ណ្ណ	-	-	-	(៩.១០២)	-	-	-	(៤៥.៦៣៨)
សមតុល្យនាចុងការិយបរិច្ឆេទ	-	៩២៥.៣៤៥	៩២៥.៣៤៥	៣.៧១៣.៤០៨	-	៧៨២.២២៩	៧៨២.២២៩	៣.១៤៨.៤៧២
តម្លៃយោង								
សមតុល្យនាដើមការិយបរិច្ឆេទ	៨៥.៧៦២.២៩៦	១.៥០៥.១២០	៨៧.២៦៧.៤១៦	៣៥១.២៥១.៣៤៩	៨៥.៧៦២.២៩៦	១.៥៩៧.៦៦២	៨៧.៣៥៩.៩៥៨	៣៥៦.៨៦៥.៤២៨
សមតុល្យនាចុងការិយបរិច្ឆេទ	៨៥.៧៦២.២៩៦	១.៤១៣.៩៣២	៨៧.១៧៦.២២៨	៣៤៩.៨៣៨.២០៣	៨៥.៧៦២.២៩៦	១.៥០៥.១២០	៨៧.២៦៧.៤១៦	៣៥១.២៥១.៣៤៩

កំពង់ផែស្វយ័តភ្នំពេញ

កំណត់សម្គាល់លើរបាយការណ៍ហិរញ្ញវត្ថុសង្ខេបចន្លោះពេល (ត)
សម្រាប់ដំណាច់ការិយបរិច្ឆេទ ៣ខែ និង ១២ខែ ដែលបានបញ្ចប់ថ្ងៃទី៣១ ខែធ្នូ ឆ្នាំ២០២៥

៨. ការវិនិយោគក្នុងក្រុមហ៊ុនសម្ព័ន្ធ

ចំនួននេះសំដៅឲ្យការវិនិយោគ ២៥% នៅក្នុង ហ្វូណានតេជោ អ៊ីនឡេន វ៉ររ៉េធើវេយ អេន ឡូជីស្ទីក ឯ.ក ទាក់ទិននឹងគម្រោងព្រែកជីក ហ្វូណានតេជោ ដែលទទួលបានសេចក្តីសម្រេចពីក្រុមប្រឹក្សាភិបាលនៅថ្ងៃទី២៩ ខែកក្កដា ឆ្នាំ២០២៤។ គោលបំណងនៃការវិនិយោគរបស់ ក.ស.ភ. គឺដើម្បីចូលរួមវិនិយោគក្នុងក្របខណ្ឌកំណាត់ផ្លូវទឹកទី១ ចម្ងាយ ២១ គីឡូម៉ែត្រ នៃគម្រោងព្រែកជីកហ្វូណានតេជោ និងធ្វើប្រតិបត្តិការព្រែកជីកហ្វូណានតេជោ ដើម្បីពង្រីកខ្សែដឹកជញ្ជូនទំនិញពីកំពង់ផែស្វយ័តភ្នំពេញ ទៅកាន់បណ្តាកំពង់ផែសមុទ្រទាំងក្នុងប្រទេស និងអន្តរជាតិ។

នៅថ្ងៃទី១៧ ខែមករា ឆ្នាំ២០២៥ ក្នុងកិច្ចប្រជុំក្រុមប្រឹក្សាភិបាលរបស់ ក.ស.ភ. ក្រុមប្រឹក្សាភិបាលបានសម្រេចបណ្តាក់ទុន ២.៥០០.០០០ ដុល្លារអាមេរិក ទៅក្នុង ហ្វូណានតេជោ អ៊ីនឡេន វ៉ររ៉េធើវេយ អេន ឡូជីស្ទីក ឯ.ក ដែលសមមូលទៅនឹង ២៥% នៃដើមទុនចុះបញ្ជីសម្រាប់គម្រោង ព្រែកជីក ហ្វូណានតេជោ។ ដើមទុននេះ ត្រូវបានដាក់បញ្ចូល និងទូទាត់នៅថ្ងៃទី១២ ខែមីនា ឆ្នាំ២០២៥។

គិតត្រឹមកាលបរិច្ឆេទនៃរបាយការណ៍នេះ ពុំមានប្រតិបត្តិការសំខាន់ៗទាក់ទិននឹងគម្រោងព្រែកជីកហ្វូណានតេជោ ត្រូវបានធ្វើឡើងដោយហ្វូណានតេជោ អ៊ីនឡេន វ៉ររ៉េធើវេយ អេន ឡូជីស្ទីក ឯ.ក ដែលតម្រូវឱ្យមានការទទួលស្គាល់ នៅក្នុងរបាយការណ៍ហិរញ្ញវត្ថុសង្ខេបចន្លោះពេល របស់ក្រុមហ៊ុននោះឡើយ។

៩. គណនីអតិថិជន និងគណនីត្រូវទទួលផ្សេងៗ

	ថ្ងៃទី៣១ ខែធ្នូ ឆ្នាំ២០២៥		ថ្ងៃទី៣១ ខែធ្នូ ឆ្នាំ២០២៤	
	ដុល្លារអាមេរិក	ពាន់រៀល (កំណត់សម្គាល់ ៤)	ដុល្លារអាមេរិក	ពាន់រៀល (កំណត់សម្គាល់ ៤)
រយៈពេលវែង				
គណនីត្រូវទទួលផ្សេងៗ				
ប្រាក់កក់	៧៩.៧៨៤	៣២០.១៧៤	៧៦.៦៦១	៣០៨.៥៦១
ការបង់មុន	-	-	១.៣៩៥.០០០	៥.៦១៤.៨៧៥
បុរេប្រទានទៅសម្ព័ន្ធញាតិ (កំណត់សម្គាល់ ៣០(គ))	១៦.៧៣៤.៦៤១	៦៧.១៥៦.១១៤	-	-
	១៦.៨១៤.៤២៥	៦៧.៤៧៦.២៨៨	១.៤៧១.៦៦១	៥.៩២៣.៤៣៦

កំណត់សម្គាល់លើរបាយការណ៍ហិរញ្ញវត្ថុសង្ខេបចន្លោះពេល (ត)
សម្រាប់ដំណាច់ការិយបរិច្ឆេទ ៣ខែ និង ១២ខែ ដែលបានបញ្ចប់ថ្ងៃទី៣១ ខែធ្នូ ឆ្នាំ២០២៥

៩. គណនីអតិថិជន និងគណនីត្រូវទទួលផ្សេងៗ (ត)

	ថ្ងៃទី៣១ ខែធ្នូ ឆ្នាំ២០២៥		ថ្ងៃទី៣១ ខែធ្នូ ឆ្នាំ២០២៤	
	ដុល្លារអាមេរិក	ពាន់រៀល (កំណត់សម្គាល់ ៤)	ដុល្លារអាមេរិក	ពាន់រៀល (កំណត់សម្គាល់ ៤)
រយៈពេលខ្លី-តម្លៃយោង				
គណនីអតិថិជនត្រូវទទួល				
តតិយភាគី	៥.៦២៧.០០៨	២២.៥៨១.១៨៣	៤.៧៩២.៤៩៨	១២.២៨៩.៨០៥
គណនីត្រូវទទួលផ្សេងៗ				
គណនីត្រូវទទួលផ្សេងៗ	១.០០៣.១៧២	៤.០២៥.៧២៨	១.៩៥១.១១៩	៧.៨៥៣.២៥៤
ការបង់មុន	១៤៩.៣៦៥	៥៩៩.៤០២	១៧១.៧០៣	៦៩១.១០៥
ប្រាក់កក់	៨៥.១៩៥	៣៤១.៨៨៨	៥៩.៤៤៥	២៣៩.២៦៥
បុរេប្រទាន	៥៥.២០៨	២២១.៥៥០	៦១.៥០៥	២៤៧.៥៥៨
	១.២៩២.៩៤០	៥.១៨៨.៥៦៨	២.២៤៣.៧៧២	៩.០៣១.១៨២
	៦.៩១៩.៩៤៨	២៧.៧៦៩.៧៥១	៧.០៣៦.២៧០	២៨.៣២០.៩៨៧

នៅក្នុងតម្លៃយោងនៃគណនីអតិថិជន និងគណនីត្រូវទទួលផ្សេងៗ រួមមានការខាតបង់ឱនភាពនៃតម្លៃមានចំនួន ៥១១.១៥៥ ដុល្លារអាមេរិក នាថ្ងៃទី៣១ ខែធ្នូ ឆ្នាំ២០២៥ (ថ្ងៃទី៣១ ខែធ្នូ ឆ្នាំ២០២៤៖ ៣.៤២០.៩៨១ ដុល្លារអាមេរិក)។ បម្រែបម្រួលនៃសំវិធានធន លើការខាតបង់ឱនភាពនៃតម្លៃលើគណនីអតិថិជន និងគណនីត្រូវទទួលផ្សេងៗ មានដូចខាងក្រោម៖

	សម្រាប់ដំណាច់ការិយបរិច្ឆេទ ១២ខែ ដែលបានបញ្ចប់			
	ថ្ងៃទី៣១ ខែធ្នូ ឆ្នាំ២០២៥		ថ្ងៃទី៣១ ខែធ្នូ ឆ្នាំ២០២៤	
	ដុល្លារអាមេរិក	ពាន់រៀល (កំណត់សម្គាល់ ៤)	ដុល្លារអាមេរិក	ពាន់រៀល (កំណត់សម្គាល់ ៤)
សមតុល្យនាដើមការិយបរិច្ឆេទ	៣.៤២០.៩៨១	១៣.៧៦៩.៤៤៩	៣.១៥៤.៧៧៦	១២.៨៤៧.២៦០
ទទួលស្គាល់ក្នុងរបាយការណ៍				
ចំណេញឬខាត(កំណត់សម្គាល់ ២៦)	(៥០.៧៧៣)	(២០៣.៦៥១)	២៦៦.២០៥	១.០៨៣.៧២០
ផ្ទេរទៅភតិសន្យាត្រូវទទួល				
(កំណត់សម្គាល់ ៦(ខ)(ii))	(២.៨៥៩.០៥៣)	(១១.៤៦៧.៦៦២)	-	-
លម្អៀងពីការប្តូររូបិយប័ណ្ណ	-	(៤៦.៨៧១)	-	(២០១.៥៣១)
សមតុល្យនាចុងការិយបរិច្ឆេទ	៥១១.១៥៥	២.០៥១.២៦៥	៣.៤២០.៩៨១	១៣.៧៦៩.៤៤៩

កំណត់សម្គាល់លើរបាយការណ៍ហិរញ្ញវត្ថុសង្ខេបចន្លោះពេល (ត)
សម្រាប់ដំណាច់ការិយបរិច្ឆេទ ៣ខែ និង ១២ខែ ដែលបានបញ្ចប់ថ្ងៃទី៣១ ខែធ្នូ ឆ្នាំ២០២៥

១០. សន្និធិ

	ថ្ងៃទី៣១ ខែធ្នូ ឆ្នាំ២០២៥		ថ្ងៃទី៣១ ខែធ្នូ ឆ្នាំ២០២៤	
	ដុល្លារអាមេរិក	ពាន់រៀល (កំណត់សម្គាល់ ៤)	ដុល្លារអាមេរិក	ពាន់រៀល (កំណត់សម្គាល់ ៤)
ប្រេងម៉ាស៊ូត	១២៣.៦៧៨	៤៩៦.៣២០	៨០.៩១៨	៣២៥.៦៩៥
ប្រេងម៉ាស៊ីន	៦៤.១២២	២៥៧.៣២២	៣៧.៣២១	១៥០.២១៧
គ្រឿងបន្លាស់	៧៥៣.១៨៨	៣.០២២.៥៤៣	៦៥៧.៤៥៣	២.៦៤៦.២៤៩
សម្ភារៈការិយាល័យ	៥.៥២០	២២.១៥២	១៧.៨៨៨	៧១.៩៩៩
	៩៤៦.៥០៨	៣.៧៩៨.៣៣៧	៧៩៣.៥៨០	៣.១៩៤.១៦០

១១. ការវិនិយោគផ្សេងៗ សាច់ប្រាក់ និងសមតុល្យនៅធនាគារ

	ថ្ងៃទី៣១ ខែធ្នូ ឆ្នាំ២០២៥		ថ្ងៃទី៣១ ខែធ្នូ ឆ្នាំ២០២៤	
	ដុល្លារអាមេរិក	ពាន់រៀល (កំណត់សម្គាល់ ៤)	ដុល្លារអាមេរិក	ពាន់រៀល (កំណត់សម្គាល់ ៤)
រយៈពេលវែង				
ការវិនិយោគផ្សេងៗ – ប្រាក់បញ្ញើមានការកំណត់ (*)	១០.០០០.០០០	៤០.១៣០.០០០	១៥.០០០.០០០	៦០.៣៧៥.០០០
រយៈពេលខ្លី				
ការវិនិយោគផ្សេងៗ – ប្រាក់បញ្ញើមានការកំណត់ (*)	៥.០០០.០០០	២០.០៦៥.០០០	-	-
សាច់ប្រាក់ក្នុងដៃ	៦.៥១១	២៦.១២៩	៨.១៩៨	៣២.៩៩៧
សាច់ប្រាក់នៅធនាគារ៖				
គណនីសន្សំ	៦៧៤.៩៧២	២.៧០៨.៦៦៣	៦.៦៣៨.៧២៦	២៦.៧២០.៨៧២
គណនីចរន្ត	៣.៣២១.៤២២	១៣.៣២៨.៨៦៦	៥.២៧៤.៦៨០	២១.២៣០.៥៨៧
ប្រាក់បញ្ញើមានកាលកំណត់ (ដែលមានកាលវសានដើមរហូតដល់ ៣ខែ)	៨០.២៤០	៣២២.០០៣	៨០.០២១	៣២២.០៨៥
សាច់ប្រាក់ និងសាច់ប្រាក់សមមូល	៤.០៨៣.១៤៥	១៦.៣៨៥.៦៦១	១២.០០១.៦២៥	៤៨.៣០៦.៥៤១

១១. ការវិនិយោគផ្សេងៗ សាច់ប្រាក់ និងសមតុល្យនៅធនាគារ (ត)

(*) ការវិនិយោគផ្សេងៗសំដៅលើ ប្រាក់បញ្ញើមានកាលកំណត់នៅធនាគារ ដែលមានថិរវេលាចាប់ពី ៤៨ខែ ដល់ ២៤០ខែ និងទទួលបានការប្រាក់ប្រចាំឆ្នាំចន្លោះពី ៦.២៥% ទៅ ៧.៧៥% (ឆ្នាំ២០២៤៖ ៦.២៥% ទៅ ៧.៧៥%) ក្នុងអំឡុងការិយបរិច្ឆេទ។

ក្រុមហ៊ុនមានឥណទានវិបារូបន៍នៅធនាគារពាណិជ្ជកម្មក្រៅប្រទេសនៃកម្ពុជា ដោយមានចំនួនកម្រិត ៤.៥០០.០០០ ដុល្លារអាមេរិក។ នៅថ្ងៃទី២ ខែឧសភា ឆ្នាំ២០២៥ ក្រុមហ៊ុនបានបន្តកាលវសានឥណទានវិបារូបន៍នេះ។ នៅថ្ងៃទី២៥ ខែសីហា ឆ្នាំ២០២៥ ក្រុមហ៊ុនបានចុះកិច្ចព្រមព្រៀងជាមួយធនាគារពាណិជ្ជកម្មក្រៅប្រទេសនៃកម្ពុជា ដើម្បីបន្ថែមកម្រិតឥណទានវិបារូបន៍ មកដល់ចំនួនសរុប ១០.០០០.០០០ ដុល្លារអាមេរិក។ ឥណទាននេះត្រូវបានធានាដោយប្រាក់បញ្ញើមានកាលកំណត់រយៈពេលវែង ដោយត្រូវបង់ការប្រាក់ចំនួន ៧% ក្នុងមួយឆ្នាំ និងមានកាលវសាននៅថ្ងៃទី២ ខែឧសភា ឆ្នាំ២០២៦។ គិតត្រឹមថ្ងៃទី៣១ ខែធ្នូ ឆ្នាំ២០២៥ ពុំមានសមតុល្យទឹកប្រាក់លើការប្រើប្រាស់ឥណទានវិបារូបន៍នោះទេ (ថ្ងៃទី៣១ ខែធ្នូ ឆ្នាំ២០២៤៖ មិនមាន)។

១២. ដើមទុន

	ថ្ងៃទី៣១ ខែធ្នូ ឆ្នាំ២០២៥		ថ្ងៃទី៣១ ខែធ្នូ ឆ្នាំ២០២៤	
	ដុល្លារអាមេរិក	ពាន់រៀល (កំណត់សម្គាល់ ៤)	ដុល្លារអាមេរិក	ពាន់រៀល (កំណត់សម្គាល់ ៤)
ភាគហ៊ុនមានសិទ្ធិបោះឆ្នោត មានតម្លៃ ១ ដុល្លារអាមេរិក ក្នុងមួយហ៊ុន៖				
ប្រភេទ ក	៤.១៣៦.៨៧៣	១៦.៥៤៧.៤៩២	៤.១៣៦.៨៧៣	១៦.៥៤៧.៤៩២
ប្រភេទ ខ	១៦.៥៤៧.៤៩២	៦៦.១៨៩.៩៦៨	១៦.៥៤៧.៤៩២	៦៦.១៨៩.៩៦៨
	២០.៦៨៤.៣៦៥	៨២.៧៣៧.៤៦០	២០.៦៨៤.៣៦៥	៨២.៧៣៧.៤៦០
ភាគហ៊ុនមិនមានសិទ្ធបោះឆ្នោត មានតម្លៃ ១ ដុល្លារអាមេរិក ក្នុងមួយហ៊ុន៖				
ប្រភេទ គ	៩៣.៧៦៩.១២០	៣៧៥.០៧៦.៤៨០	៩៣.៧៦៩.១២០	៣៧៥.០៧៦.៤៨០
	១១៤.៤៥៣.៤៨៥	៤៥៧.៨១៣.៩៤០	១១៤.៤៥៣.៤៨៥	៤៥៧.៨១៣.៩៤០

អំពាត់ផែស្វយ័តក្រុងភ្នំពេញ

កំណត់សម្គាល់លើរបាយការណ៍ហិរញ្ញវត្ថុសង្ខេបចន្លោះពេល (ត)
សម្រាប់ដំណាច់ការិយបរិច្ឆេទ ៣ខែ និង ១២ខែ ដែលបានបញ្ចប់ថ្ងៃទី៣១ ខែធ្នូ ឆ្នាំ២០២៥

១២. ដើមទុន

ភាគហ៊ុនិក ប្រភេទ គ គឺពុំមានសិទ្ធិទទួលបាននូវភាគលាភនោះទេ ប៉ុន្តែមានសិទ្ធិអាទិភាពទទួលបាននូវទ្រព្យសម្បត្តិរបស់ ក.ស.ភ. នៅក្នុងករណីដែលក្រុមហ៊ុនជម្រះបញ្ជី។

១៣. បុព្វលាភភាគហ៊ុន

នៅថ្ងៃទី៩ ខែធ្នូ ឆ្នាំ២០១៥ ក.ស.ភ. ទទួលបានជោគជ័យក្នុងការចុះបញ្ជីនៅលើទីផ្សារមូលបត្រកម្ពុជា ("ផ.ម.ក.")។ ចំនួនភាគហ៊ុនសរុប (មានសិទ្ធិបោះឆ្នោត) មានចំនួន ២០.៦៨៤.៣៦៥ ដែលមាន ៤.១៣៦.៨៧៣ ជាភាគហ៊ុនប្រភេទ "ក" ដែលមានតម្លៃចារឹក ៤.០០០ រៀល ក្នុងមួយភាគហ៊ុន។ បន្ទាប់ពីបានចុះបញ្ជី ក្រសួងសេដ្ឋកិច្ច និងហិរញ្ញវត្ថុកាន់កាប់ចំនួន ៨០% នៃភាគហ៊ុនសរុប។ ក.ស.ភ. បានទទួលសាច់ប្រាក់ពីការលក់មូលបត្រកម្មសិទ្ធិលើកដំបូងជាសាធារណៈបានចំនួន ៥.១៩៣.៩១៥ ដុល្លារអាមេរិក និងចំណាយប្រតិបត្តិការចំនួន ៩០១.៥៤០ ដុល្លារអាមេរិក។

១៤. ទុនបម្រុង

	ទុនបម្រុងតាមច្បាប់ ដុល្លារអាមេរិក	ទុនបម្រុងសេរី ដុល្លារអាមេរិក	មូលនិធិអភិវឌ្ឍសហគ្រាស ដុល្លារអាមេរិក	សរុប ដុល្លារអាមេរិក	សរុប ពាន់រៀល (កំណត់សម្គាល់ ៤)
សមតុល្យនាថ្ងៃទី១ ខែមករា ឆ្នាំ២០២៥	៤.៣៥៩.៧៦៩	៤.៣៥៩.៧៦៩	៧០.១៦៦.២១៣	៧៨.៨៨៥.៧៥១	៣២១.៧២១.០៣៨
ផ្ទេរពីប្រាក់ចំណេញរក្សាទុក (*)	៦៤៧.៨៧១	៦៤៧.៨៧១	១០.៥១៤.២៤៩	១១.៨០៩.៩៩១	៤៧.៤៤០.៧៣៤
សមតុល្យនាថ្ងៃទី៣១ ខែធ្នូ ឆ្នាំ២០២៥	៥.០០៧.៦៤០	៥.០០៧.៦៤០	៨០.៦៨០.៤៦២	៩០.៦៩៥.៧៤២	៣៦៩.១៦១.៧៧២
សមតុល្យនាថ្ងៃទី១ ខែមករា ឆ្នាំ២០២៤	៣.៨៩០.១១០	៣.៨៩០.១១០	៦២.៨៥៧.៧៥១	៧០.៦៣៧.៩៧១	២៨៧.៨២២.៦៦២
ផ្ទេរពីប្រាក់ចំណេញរក្សាទុក (*)	៤៦៩.៦៥៩	៤៦៩.៦៥៩	៧.៣០៨.៤៦២	៨.២៤៧.៧៨០	៣៣.៨៩៨.៣៧៦
សមតុល្យនាថ្ងៃទី៣១ ខែធ្នូ ឆ្នាំ២០២៤	៤.៣៥៩.៧៦៩	៤.៣៥៩.៧៦៩	៧០.១៦៦.២១៣	៧៨.៨៨៥.៧៥១	៣២១.៧២១.០៣៨

កំណត់សម្គាល់លើរបាយការណ៍ហិរញ្ញវត្ថុសង្ខេបចន្លោះពេល (ត)
សម្រាប់ដំណាច់ការិយបរិច្ឆេទ ៣ខែ និង ១២ខែ ដែលបានបញ្ចប់ថ្ងៃទី៣១ ខែធ្នូ ឆ្នាំ២០២៥

១៤. ទុនបម្រុង

យោងតាមលក្ខន្តិកៈរបស់ ក.ស.ភ. ប្រការ ៦៦ ចុះថ្ងៃទី៥ ខែកញ្ញា ឆ្នាំ២០១៦ បានចែងថា ប្រាក់ចំណេញរបស់ ក.ស.ភ. បន្ទាប់ពីកាត់កងនឹងការខាតបង់ដែលយោងពីឆ្នាំមុន (ប្រសិនបើមាន) អាចត្រូវបានប្រើប្រាស់ដូចខាងក្រោមៈ

- សម្រាប់ទុនបម្រុងតាមច្បាប់ ៥%
- សម្រាប់ទុនបម្រុងសេរី ៥%
- សមតុល្យនៅសល់សម្រាប់ភាគលាភ និងមូលនិធិសម្រាប់អភិវឌ្ឍសហគ្រាស។

(*) ការផ្ទេរពីប្រាក់ចំណេញរក្សាទុកទៅជាទុនបម្រុង ត្រូវបានធ្វើឡើងតាមសេចក្តីសម្រេច របស់ក្រុមប្រឹក្សាភិបាលនៅថ្ងៃទី២០ ខែមីនា ឆ្នាំ២០២៥ និងថ្ងៃទី២៧ ខែមីនា ឆ្នាំ២០២៤ រៀងគ្នា។

១៥. គណនីអ្នកផ្គត់ផ្គង់ និងគណនីត្រូវទូទាត់ផ្សេងៗ

	ថ្ងៃទី៣១ ខែធ្នូ ឆ្នាំ២០២៥		ថ្ងៃទី៣១ ខែធ្នូ ឆ្នាំ២០២៤	
	ដុល្លារអាមេរិក	ពាន់រៀល (កំណត់សម្គាល់ ៤)	ដុល្លារអាមេរិក	ពាន់រៀល (កំណត់សម្គាល់ ៤)
រយៈពេលវែង				
គណនីត្រូវទូទាត់ផ្សេងៗ				
ប្រាក់តម្កល់	១៦.១៩៧	៦៤.៩៥៩	១៥.៥៧១	៦២.៦៧៣
រយៈពេលខ្លី				
គណនីអ្នកផ្គត់ផ្គង់				
តតិយភាគី	៤.០៥១.០៧៧	១៦.២៥៦.៨៧២	២.៨៨៦.៩៩៩	១១.៦២០.១៧១
គណនីត្រូវទូទាត់ទៅសម្ព័ន្ធញាតិ (កំណត់សម្គាល់ ៣០(គ))	៥៤៩.១០១	២.២០៣.៥៤២	១៨០.៤៤៧	៧២៦.២៩៩
	៤.៦០០.១៧៨	១៨.៤៦០.៥១៤	៣.០៦៧.៤៤៦	១២.៣៤៦.៤៧០
គណនីត្រូវទូទាត់ផ្សេងៗ				
ប្រាក់កក់	៤២២.០៦៣	១.៦៩៣.៧៣៨	៣៣៣.២៥០	១.៣៤១.៣៣១
ពន្ធត្រូវទូទាត់ផ្សេងៗ	៩១.០៧៨	៣៦៥.៤៨៦	២២៩.៦៥៥	៩២៤.៣៦១
គណនីបង្គរ និង គណនីត្រូវទូទាត់ផ្សេងៗ	៣.៨៩៦.៣៥៧	១៥.៦៣៦.០៨០	២.៣២៧.៥៥០	៩.៣៦៨.៣៨៨
	៤.៤០៩.៤៩៨	១៧.៦៩៥.៣០៥	២.៨៩០.៤៥៥	១១.៦៣៤.០៨០
	៩.០០៩.៦៧៦	៣៦.១៥៥.៨២៩	៥.៩៥៧.៩០១	២៣.៩៨០.៥៥០

កំពង់ផែស្វយ័តភ្នំពេញ

កំណត់សម្គាល់លើរបាយការណ៍ហិរញ្ញវត្ថុសង្ខេបចន្លោះពេល (ត)
សម្រាប់ដំណាច់ការិយបរិច្ឆេទ ៣ខែ និង ១២ខែ ដែលបានបញ្ចប់ថ្ងៃទី៣១ ខែធ្នូ ឆ្នាំ២០២៥

១៦. ប្រាក់កម្ចី

	ថ្ងៃទី៣១ ខែធ្នូ ឆ្នាំ២០២៥		ថ្ងៃទី៣១ ខែធ្នូ ឆ្នាំ២០២៤	
	ដុល្លារអាមេរិក	ពាន់រៀល (កំណត់សម្គាល់ ៤)	ដុល្លារអាមេរិក	ពាន់រៀល (កំណត់សម្គាល់ ៤)
រយៈពេលវែង				
កំពង់ផែស្វយ័តភ្នំពេញ – គម្រោងចំណតផែកុងតឺន័រថ្មី ("PPPNCTP") ឬចំណតផែកុងតឺន័រ LM១៧ (ក)	១០.៣៤៩.៨៣៨	៤១.៥៣៣.៩០០	១២.៤១៩.៨៤៥	៤៩.៩៨៩.៨៧៦
គម្រោងព្រែកជីកហ្វូណនតេជោ (ខ)	១៦.៨៦៥.១០៤	៦៧.៦៧៩.៦៦២	-	-
	២៧.២១៤.៩៤២	១០៩.២១៣.៥៦២	១២.៤១៩.៨៤៥	៤៩.៩៨៩.៨៧៦
រយៈពេលខ្លី				
កំពង់ផែស្វយ័តភ្នំពេញ – គម្រោងចំណតផែកុងតឺន័រថ្មី ("PPPNCTP") ឬចំណតផែកុងតឺន័រ LM១៧ (ក)	២.២៥៣.៥១០	៩.០៤៣.៣៣៦	២.២៨៩.២៧៤	៩.២១៤.៣២៨
	២៩.៤៦៨.៤៥២	១១៨.២៥៦.៨៩៨	១៤.៧០៩.១១៩	៥៩.២០៤.២០៤

បម្រែបម្រួលប្រាក់កម្ចីក្នុងអំឡុងការិយបរិច្ឆេទមានដូចខាងក្រោម៖

	សម្រាប់ដំណាច់ការិយបរិច្ឆេទ ១២ខែ ដែលបានបញ្ចប់			
	ថ្ងៃទី៣១ ខែធ្នូ ឆ្នាំ២០២៥		ថ្ងៃទី៣១ ខែធ្នូ ឆ្នាំ២០២៤	
	ដុល្លារអាមេរិក	ពាន់រៀល (កំណត់សម្គាល់ ៤)	ដុល្លារអាមេរិក	ពាន់រៀល (កំណត់សម្គាល់ ៤)
សមតុល្យនាដើមការិយបរិច្ឆេទ	១៤.៧០៩.១១៩	៥៩.២០៤.២០៤	១៦.៨០០.៨៧៥	៦៨.៦៣១.៥៧៥
ការបន្ថែម	១៦.៧៣៤.៦៤១	៦៧.១២២.៦៤៥	-	-
ចំណាយការប្រាក់	៦៥៣.៥៩២	២.៦២១.៥៥៨	៦១៩.៩១០	២.៥២៣.៦៥៤
ការប្រាក់បានទូទាត់	(៥៥៨.៩២៦)	(២.២៤១.៨៥២)	(៦៤១.៦៩២)	(២.៦១២.៣២៨)
ប្រាក់ដើមបានទូទាត់	(២.០៦៩.៩៧៤)	(៨.៣០២.៦៦៦)	(២.០៦៩.៩៧៤)	(៨.៤២៦.៨៦៤)
លម្អៀងពីការប្តូររូបិយប័ណ្ណ	-	(១៤៦.៩៩១)	-	(៩១១.៨៣៣)
សមតុល្យនាចុងការិយបរិច្ឆេទ	២៩.៤៦៨.៤៥២	១១៨.២៥៦.៨៩៨	១៤.៧០៩.១១៩	៥៩.២០៤.២០៤

កំណត់សម្គាល់លើរបាយការណ៍ហិរញ្ញវត្ថុសង្ខេបចន្លោះពេល (ត)
សម្រាប់ដំណាច់ការិយបរិច្ឆេទ ៣ខែ និង ១២ខែ ដែលបានបញ្ចប់ថ្ងៃទី៣១ ខែធ្នូ ឆ្នាំ២០២៥

១៦. ប្រាក់កម្ចី (ត)

(ក) កំពង់ផែស្វយ័តភ្នំពេញ – គម្រោងចំណតផែកុងតឺន័រថ្មី("PPPNCTP") ឬចំណតផែកុងតឺន័រ LM១៧

PPPNCTP សំដៅដល់កិច្ចព្រមព្រៀងលើការផ្តល់ប្រាក់កម្ចីរវាង ក្រសួងសេដ្ឋកិច្ច និងហិរញ្ញវត្ថុ និង ក.ស.ភ. សម្រាប់ការផ្តល់ប្រាក់កម្ចីដែលទទួលបានពីធនាគារ Import-Export Bank of China ("ហៅថា Eximbank") ស្ថិតក្រោមកិច្ចសន្យាព្រមព្រៀងផ្តល់កម្ចីឥណទានដល់អតិថិជនដែលពេញចិត្ត លេខ (២០១០)២៩ (១៣៦) ចុះថ្ងៃទី៤ ខែវិច្ឆិកា ឆ្នាំ២០១០ សម្រាប់ការសាងសង់គម្រោងកំពង់ផែស្វយ័ត – គម្រោងចំណតផែកុងតឺន័រថ្មី។

ចំនួនទឹកប្រាក់ដែលបានប្រគល់ឲ្យ ក.ស.ភ. ខ្ចីបន្តនោះ ត្រូវបានចាត់ទុកថាបានឲ្យ ក.ស.ភ. នៅកាលបរិច្ឆេទតែមួយ តាមប្រភេទរូបិយប័ណ្ណដូចគ្នា និងក្នុងចំនួនទឹកប្រាក់ដែលបានបើកដោយធនាគារ Eximbank សម្រាប់កម្មវត្ថុផ្តល់ហិរញ្ញប្បទានដើម្បីអនុវត្តគម្រោង។ ក.ស.ភ. បង់ការប្រាក់រៀងរាល់ពាក់កណ្តាលឆ្នាំម្តងជូនក្រសួងសេដ្ឋកិច្ច និងហិរញ្ញវត្ថុ តាមអត្រាការប្រាក់ ៤% ក្នុងមួយឆ្នាំ។ ប្រាក់កម្ចីបន្តនេះ គឺសម្រាប់រយៈពេល ២០ឆ្នាំ រួមបញ្ចូលទាំងថេរវេលាអនុគ្រោះមិនលើសពី ៧ឆ្នាំ ដោយគិតចាប់ពីថ្ងៃចុះហត្ថលេខាលើកិច្ចព្រមព្រៀងប្រាក់កម្ចីនេះ។

(ខ) គម្រោងព្រែកជីកហ្វូណនតេជោ – SPC២

នៅថ្ងៃទី១២ ខែមិថុនា ឆ្នាំ២០២៥ ក.ស.ភ បានចុះកិច្ចសន្យាប្រាក់កម្ចីដែលមានចំនួន ២៩.៥១៥.៥៦៥ ដុល្លារអាមេរិក ជាមួយក្រសួងសេដ្ឋកិច្ច និងហិរញ្ញវត្ថុ សម្រាប់ជាហិរញ្ញប្បទានទៅក្នុងគម្រោងព្រែកជីកហ្វូណនតេជោ ក្នុងកំណាត់ផ្លូវទឹកទី២ ដែលប្រាក់កម្ចីនេះ មានកាលវសាននៅថ្ងៃទី៣០ ខែមីនា ឆ្នាំ២០៤១ និងមានអត្រាការប្រាក់ ២% ក្នុងមួយឆ្នាំ។ ប្រាក់ដើម និងការប្រាក់ ត្រូវទូទាត់ប្រចាំឆ្នាំ ដោយគិតចាប់ពីថ្ងៃទី៣០ ខែមីនា ឆ្នាំ២០២៧ រហូតដល់កាលវសាន។

គិតត្រឹមកាលបរិច្ឆេទនៃរបាយការណ៍នេះ ទឹកប្រាក់ចំនួន ១៦.៧៣៤.៦៤១ ដុល្លារអាមេរិក ត្រូវបានដកយកមកប្រើប្រាស់ ហើយទឹកប្រាក់ដែលនៅសល់នឹងត្រូវដកយកមកប្រើប្រាស់ពីរលើកបន្តបន្ទាប់ទៀត។

កំពង់ផែស្វយ័តភ្នំពេញ

កំណត់សម្គាល់លើរបាយការណ៍ហិរញ្ញវត្ថុសង្ខេបចន្លោះពេល (ត)
សម្រាប់ដំណាច់ការិយបរិច្ឆេទ ៣ខែ និង ១២ខែ ដែលបានបញ្ចប់ថ្ងៃទី៣១ ខែធ្នូ ឆ្នាំ២០២៥

១៧. កិច្ចសន្យាបំណុល

	ថ្ងៃទី៣១ ខែធ្នូ ឆ្នាំ២០២៥		ថ្ងៃទី៣១ ខែធ្នូ ឆ្នាំ២០២៤	
	ដុល្លារអាមេរិក	ពាន់រៀល (កំណត់សម្គាល់ ៤)	ដុល្លារអាមេរិក	ពាន់រៀល (កំណត់សម្គាល់ ៤)
បំណុលរយៈពេលវែង	១២.៤៥០.០០០	៤៩.៩៦១.៨៥០	១២.៧៥០.០០០	៥១.៣១៨.៧៥០
បំណុលរយៈពេលខ្លី	៣០០.០០០	១.២០៣.៩០០	៣០០.០០០	១.២០៧.៥០០
	១២.៧៥០.០០០	៥១.១៦៥.៧៥០	១៣.០៥០.០០០	៥២.៥២៦.២៥០

កិច្ចសន្យាបំណុលសំដៅឲ្យចំណូលពន្យារ កើតឡើងពីភតិសន្យាដីធ្លីទៅឲ្យក្រុមហ៊ុន ចៀន ឈឹង ថៃ គ្រុប ដែលបានធ្វើការបង់មុននូវថ្លៃឈ្នួលទាំងស្រុងនៅពេលចាប់ផ្តើមភតិសន្យា។ ចំនួនសរុបនេះ ត្រូវបានកាត់រំលស់តាមវិធីសាស្ត្ររំលស់ថេរ លើថិរវេលា ៥០ឆ្នាំ។

១៨. សំវិធានធនលើអត្ថប្រយោជន៍សោធននិវត្តន៍

	ថ្ងៃទី៣១ ខែធ្នូ ឆ្នាំ២០២៥		ថ្ងៃទី៣១ ខែធ្នូ ឆ្នាំ២០២៤	
	ដុល្លារអាមេរិក	ពាន់រៀល (កំណត់សម្គាល់ ៤)	ដុល្លារអាមេរិក	ពាន់រៀល (កំណត់សម្គាល់ ៤)
កាតព្វកិច្ចអត្ថប្រយោជន៍និយោជិតដែលបានកំណត់				
តម្លៃបច្ចុប្បន្ននៃកាតព្វកិច្ចអត្ថប្រយោជន៍និយោជិតដែលបានកំណត់	៥៧៧.៨៩០	២.៣១៩.០៧៣	៥៣៦.២២៤	២.១៥៨.៣០២
អត្ថប្រយោជន៍ផ្សេងៗ				
មូលនិធិបេឡាជាតិរបបសន្តិសុខសង្គម	១០៥.៥៥២	៤២៣.៥៨០	១១៤.១៦៤	៤៥៩.៥១០
	៦៨៣.៤៤២	២.៧៤២.៦៥៣	៦៥០.៣៨៨	២.៦១៧.៨១២

១៨. សំវិធានធនលើអត្ថប្រយោជន៍សោធននិវត្តន៍ (ត)

បម្រែបម្រួលនៃកាតព្វកិច្ចអត្ថប្រយោជន៍និយោជិតដែលបានកំណត់ នៅក្នុងអំឡុងការិយបរិច្ឆេទ មានដូចខាងក្រោម៖

	សម្រាប់ដំណាច់ការិយបរិច្ឆេទ ១២ខែ ដែលបានបញ្ចប់			
	ថ្ងៃទី៣១ ខែធ្នូ ឆ្នាំ២០២៥		ថ្ងៃទី៣១ ខែធ្នូ ឆ្នាំ២០២៤	
	ដុល្លារអាមេរិក	ពាន់រៀល (កំណត់សម្គាល់ ៤)	ដុល្លារអាមេរិក	ពាន់រៀល (កំណត់សម្គាល់ ៤)
សមតុល្យនាដើមការិយបរិច្ឆេទ	៥៣៦.២២៤	២.១៥៨.៣០២	៤៤០.៨២៣	១.៨០០.៧៦២
ចំណាយសេវាកម្មបច្ចុប្បន្ន (*)	៥៦.៧៥៤	២២៧.៦៤០	៤២.៩៩៤	១៧២.៩៩៣
ចំណាយការប្រាក់	៣១.៩៤៧	១២៨.១៣៩	៣៣.៩១៤	១៣៦.០២៨
អត្ថប្រយោជន៍ដែលបានទូទាត់	(១១.០៤៧)	(៤៤.៣១០)	(៥.៩០៨)	(២៤.០៥១)
ការវាស់វែងឡើងវិញ	(៣៥.៩៨៨)	(១៤៤.៣៤៨)	-	(៣០.៨៣៧)
លម្អៀងពីការប្តូររូបិយប័ណ្ណ	-	(៦.៣៥០)	៥៣៦.២២៤	២.១៥៨.៣០២
សមតុល្យនាចុងការិយបរិច្ឆេទ	៥៧៧.៨៩០	២.៣១៩.០៧៣	៥៣៦.២២៤	២.១៥៨.៣០២

(*) ចំនួនទាំងនេះត្រូវបានទទួលស្គាល់ ក្នុងចំណាយប្រាក់បៀវត្សរ៍ ប្រាក់ឈ្នួល និងចំណាយពាក់ព័ន្ធនានា នៅក្នុងរបាយការណ៍ចំណេញ ឬខាត និងលទ្ធផលលម្អិតផ្សេងៗ។

បម្រែបម្រួលនៃអត្ថប្រយោជន៍ផ្សេងៗ នៅក្នុងអំឡុងការិយបរិច្ឆេទ មានដូចខាងក្រោម៖

	សម្រាប់ដំណាច់ការិយបរិច្ឆេទ ១២ខែ ដែលបានបញ្ចប់			
	ថ្ងៃទី៣១ ខែធ្នូ ឆ្នាំ២០២៥		ថ្ងៃទី៣១ ខែធ្នូ ឆ្នាំ២០២៤	
	ដុល្លារអាមេរិក	ពាន់រៀល (កំណត់សម្គាល់ ៤)	ដុល្លារអាមេរិក	ពាន់រៀល (កំណត់សម្គាល់ ៤)
សមតុល្យនាដើមការិយបរិច្ឆេទ	១១៤.១៦៤	៤៥៩.៥១០	១២២.៩៣៩	៥០២.២០៦
អត្ថប្រយោជន៍ដែលបានទូទាត់	(៨.៦១២)	(៣៤.៥៤៣)	(៨.៧៧៥)	(៣៥.២២៣)
លម្អៀងពីការប្តូររូបិយប័ណ្ណ	-	(១.៣៨៧)	-	(៦.៩៧៣)
សមតុល្យនាចុងការិយបរិច្ឆេទ	១០៥.៥៥២	៤២៣.៥៨០	១១៤.១៦៤	៤៥៩.៥១០

កំពង់ផែស្វយ័តភ្នំពេញ

កំណត់សម្គាល់លើរបាយការណ៍ហិរញ្ញវត្ថុសង្ខេបចន្លោះពេល (ត)
សម្រាប់ដំណាច់ការិយបរិច្ឆេទ ៣ខែ និង ១២ខែ ដែលបានបញ្ចប់ថ្ងៃទី៣១ ខែធ្នូ ឆ្នាំ២០២៥

១៩. បំណុលពីកិច្ចព្រមព្រៀងរួម

បំណុលពីកិច្ចព្រមព្រៀងរួម កើតមានឡើងតាមរយៈទ្រព្យ គ្រឿងចក្រ និងបរិក្ខារ ដែលបានមកពីកិច្ចព្រមព្រៀង ស្តីពីកិច្ចសហការវិនិយោគលើការអភិវឌ្ឍន៍ចំណតផែពហុបំណង រវាង ក.ស.ភ. និងក្រុមហ៊ុន ភីធីអិលអេស ខូអបភើរេសិនខូអិលធីឌី ("PTLS")។ ព័ត៌មានលម្អិតមានដូចខាងក្រោម៖

<u>ចំណតផែរណបពហុបំណង TS១១ ("TS១១")</u>

នៅថ្ងៃទី៨ ខែវិច្ឆិកា ឆ្នាំ២០២១ ក.ស.ភ. និងPTLS បានចុះកិច្ចព្រមព្រៀង ស្តីពីកិច្ចសហការវិនិយោគលើការអភិវឌ្ឍន៍ចំណតផែរណបពហុបំណង TS១១។ យោងតាមកិច្ចព្រមព្រៀង ភាគីទាំងពីបានយល់ព្រមលើកិច្ចសហការវិនិយោគលើការអភិវឌ្ឍន៍ចំណតផែរណបពហុបំណង ដែលហៅថា TS១១ ដែលមានទីតាំងស្ថិតនៅភូមិស្ពានខ្ពស់ សង្កាត់គីឡូម៉ែតលេខ៦ ខណ្ឌឬស្សីកែវ រាជធានីភ្នំពេញ ដោយ ក.ស.ភ. ចូលរួមវិភាគទានសិទ្ធិប្រើប្រាស់ទ្រព្យសកម្មជាទីតាំងដីជួល ហើយ PTLS នឹងបោះទុនវិនិយោគចំនួន ៩លាន ដុល្លារអាមេរិក សម្រាប់អនុវត្តគម្រោងសាងសង់ចំណតផែ និងហេដ្ឋារចនាសម្ព័ន្ធពាក់ព័ន្ធគាំទ្រផ្សេងៗទៀត នៃចំណតផែ ដោយផ្អែកតាមប្លង់មេអភិវឌ្ឍ។ នៅក្រោមលក្ខខណ្ឌនៃកិច្ចព្រមព្រៀង រយៈពេលនៃកិច្ចសហការវិនិយោគ គឺ ៤០ឆ្នាំ ដោយគិតចាប់ពីថ្ងៃទី៨ ខែវិច្ឆិកា ឆ្នាំ២០២១ ដល់ថ្ងៃទី៨ ខែវិច្ឆិកា ឆ្នាំ២០៦១។ PTLS មានសិទ្ធិអាទិភាពក្នុងការបន្តកិច្ចសហការ សម្រាប់រយៈពេល១០ឆ្នាំ បន្ថែមទៀត នៅពេលដល់កាលបរិច្ឆេទបញ្ចប់នៃកិច្ចព្រមព្រៀង។

<u>ចំណតផែរណបពហុបំណង UM២ ("UM២")</u>

នៅថ្ងៃទី២៩ ខែសីហា ឆ្នាំ២០២២ ក.ស.ភ. និង PTLS បានចុះកិច្ចព្រមព្រៀង ស្តីពីកិច្ចសហការវិនិយោគលើការអភិវឌ្ឍចំណតផែរណបពហុបំណង UM២ ("UM២")។ យោងតាមកិច្ចព្រមព្រៀង ភាគីទាំងពីបានយល់ព្រមលើកិច្ចសហការវិនិយោគលើការអភិវឌ្ឍន៍ចំណតផែរណបពហុបំណង ដែលហៅថា UM២ ដែលមានទីតាំងស្ថិតនៅភូមិដូនមៅលើ ឃុំទន្លេបិទ ស្រុកត្បូងឃ្មុំ ខេត្តត្បូងឃ្មុំ ដោយ ក.ស.ភ. ចូលរួមវិភាគទានដីសម្រាប់ប្រើប្រាស់នៅក្នុងអាជីវកម្ម ហើយ PTLS នឹងបោះទុនវិនិយោគចំនួន ២៦.៥ លានដុល្លារអាមេរិក សម្រាប់អនុវត្តគម្រោងសាងសង់ចំណតផែ និងហេដ្ឋារចនាសម្ព័ន្ធពាក់ព័ន្ធគាំទ្រផ្សេងៗទៀតនៃចំណតផែ ដោយផ្អែកតាមប្លង់មេអភិវឌ្ឍ។ នៅក្រោមលក្ខខណ្ឌនៃកិច្ចព្រមព្រៀងរយៈពេលនៃកិច្ចសហការវិនិយោគគឺ ៤០ឆ្នាំ ដោយគិតចាប់ពីថ្ងៃទី២៩ ខែសីហា ឆ្នាំ២០២២ ដល់ថ្ងៃទី២៩ ខែសីហា ឆ្នាំ២០៦២។ PTLS មានសិទ្ធិអាទិភាពក្នុងការបន្តកិច្ចសហការ សម្រាប់រយៈពេល ១០ឆ្នាំ បន្ថែមទៀត។

អនុលោមតាមកិច្ចព្រមព្រៀងខាងលើ ភាគីទាំងពីរ នឹងគ្រប់គ្រងប្រតិបត្តិការនៃចំណតផែ TS១១ និង UM២។ ក.ស.ភ. និង PTLS ទទួលយកការបែងចែក ៥១% និង ៤៩% រៀងៗខ្លួន នៃប្រាក់ចំណេញ ឬខាត ដែលកើតឡើងពីប្រតិបត្តិការផែទាំងនេះ។

អំពាង់ដែសូយ័តន្លំពេញ

កំណត់សម្គាល់លើរបាយការណ៍ហិរញ្ញវត្ថុសង្ខេបចន្លោះពេល (ត)
សម្រាប់ដំណាច់ការិយបរិច្ឆេទ ៣ខែ និង ១២ខែ ដែលបានបញ្ចប់ថ្ងៃទី៣១ ខែធ្នូ ឆ្នាំ២០២៥

២០. ពន្ធលើប្រាក់ចំណេញ

(ក) អត្រាពន្ធផ្លូវការ

អនុលោមតាមច្បាប់សារពើពន្ធនៃព្រះរាជាណាចក្រកម្ពុជា ក្រុមហ៊ុនមានកាតព្វកិច្ចបង់ពន្ធលើប្រាក់ចំណេញដោយគណនាតាមអត្រា ២០% នៃប្រាក់ចំណេញជាប់ពន្ធ ឬក៏បង់ពន្ធអប្បបរមាដោយគណនាតាមអត្រា ១% នៃប្រាក់ចំណូល ទៅតាមចំនួនពន្ធមួយណាមានចំនួនធំជាង។

នៅថ្ងៃទី៥ ខែកញ្ញា ឆ្នាំ២០២៤ ក្រុមហ៊ុនបានទទួលវិញ្ញាបនបត្រប្រភេទមាសពីអគ្គនាយកដ្ឋានពន្ធដារ ("អ.ព.ដ.") សម្រាប់ការិយបរិច្ឆេទឆ្នាំ២០២៥ និង២០២៦ រៀងគ្នា។ ដូច្នោះ ក្រុមហ៊ុនមានសិទ្ធិទទួលបានការលើកលែងពន្ធអប្បបរមាសម្រាប់ការិយបរិច្ឆេទទាំងនេះ។

កំណត់សម្គាល់លើរបាយការណ៍ហិរញ្ញវត្ថុសង្ខេបចន្លោះពេល (ត)
សម្រាប់ដំណាច់ការិយបរិច្ឆេទ ៣ខែ និង ១២ខែ ដែលបានបញ្ចប់ថ្ងៃទី៣១ ខែធ្នូ ឆ្នាំ២០២៥

២០. ពន្ធលើប្រាក់ចំណេញ (ត)

(ខ) ចំណាយពន្ធលើប្រាក់ចំណេញ

i. ចំនួនត្រូវទទួលស្គាល់ក្នុងរបាយការណ៍ចំណេញខាត

	សម្រាប់ដំណាច់ការិយបរិច្ឆេទ ១២ខែ ដែលបានបញ្ចប់				សម្រាប់ដំណាច់ការិយបរិច្ឆេទ ៣ខែ ដែលបានបញ្ចប់			
	ថ្ងៃទី៣១ ខែធ្នូ ឆ្នាំ២០២៥		ថ្ងៃទី៣១ ខែធ្នូ ឆ្នាំ២០២៤		ថ្ងៃទី៣១ ខែធ្នូ ឆ្នាំ២០២៥		ថ្ងៃទី៣១ ខែធ្នូ ឆ្នាំ២០២៤	
	ដុល្លារអាមេរិក	ពាន់រៀល (កំណត់សម្គាល់ ៤)	ដុល្លារអាមេរិក	ពាន់រៀល (កំណត់សម្គាល់ ៤)	ដុល្លារអាមេរិក	ពាន់រៀល (កំណត់សម្គាល់ ៤)	ដុល្លារអាមេរិក	ពាន់រៀល (កំណត់សម្គាល់ ៤)
ពន្ធក្នុងការិយបរិច្ឆេទតាម អត្រាពន្ធផ្លូវការ	៤.៣៨៣.៣៨៦	១៧.៥៨១.៧៦១	៣.៤៨៤.៩៨៦	១៤.១៨៧.៣៧៨	៨៩០.៩៣២	៣.៥៧៧.០៩២	៨០៧.៦២៤	៣.២៦៥.២២៤
បម្រែបម្រួលការប៉ាន់ស្មាន ទាក់ទិននឹងការិយបរិច្ឆេទមុន	(៨៤.៣៨៣)	(៣៣៨.៤៦០)	១៦៧.៦៦៥	៦៨២.៥៦៤	(៨៤.៣៨៣)	(៣៣៨.៧៩៨)	-	-
ឥណទានពន្ធលើប្រាក់ចំណេញ	-	-	(៤៦៧.៧១៨)	(១.៨៧៩.៦៥៤)	-	-	(៤៦៧.៧១៨)	(១.៨៦៦.៧២៦)
ពន្ធលើប្រាក់ចំណេញ សម្រាប់ការិយបរិច្ឆេទ	៤.២៩៩.០០៣	១៧.២៤៣.៣០១	៣.១៩០.៩៣៣	១២.៩៩០.២៨៨	៨០៦.៥៤៩	៣.២៣៨.២៩៤	៣៤៥.៩០៦	១.៣៩៨.៤៩៨
ពន្ធពន្យារ	៥២៩.៨៤០	២.១២៥.១៨៨	១៣៤.៥៤៥	៥៤៧.៧៣៣	២២៦.៨១១	៩១០.៦៤៦	៦០.៣១៤	២៤៣.៨៤៩
	៤.៨២៨.៨៤៣	១៩.៣៦៨.៤៨៩	៣.៣២៥.៤៧៨	១៣.៥៣៨.០២១	១.០៣៣.៣៦០	៤.១៤៨.៩៤០	៤០៦.២២០	១.៦៤២.៣៤៧

កំពង់ផែស្វយ័តភ្នំពេញ

កំណត់សម្គាល់លើរបាយការណ៍ហិរញ្ញវត្ថុសង្ខេបចន្លោះពេល (ត)
សម្រាប់ដំណាច់ការិយបរិច្ឆេទ ៣ខែ និង ១២ខែ ដែលបានបញ្ចប់ថ្ងៃទី៣១ ខែធ្នូ ឆ្នាំ២០២៥

២០. ពន្ធលើប្រាក់ចំណេញ (ត)

(ខ) ចំណាយពន្ធលើប្រាក់ចំណេញ (ត)

i. ចំនួនត្រូវទទួលស្គាល់ក្នុងរបាយការណ៍ចំណេញខាត (ត)

ការផ្ទៀងផ្ទាត់ពន្ធលើប្រាក់ចំណេញ ដែលត្រូវបានគណនាតាមអត្រាពន្ធផ្លូវការ ធៀបទៅនឹងចំណាយពន្ធលើប្រាក់ចំណេញ ដែលបានបង្ហាញនៅក្នុងរបាយការណ៍ចំណេញ ឬខាត និងលទ្ធផលលម្អិតផ្សេងៗ មានដូចខាងក្រោម៖

	សម្រាប់ដំណាច់ការិយបរិច្ឆេទ ១២ខែ ដែលបានបញ្ចប់						សម្រាប់ដំណាច់ការិយបរិច្ឆេទ ៣ខែ ដែលបានបញ្ចប់					
	ថ្ងៃទី៣១ ខែធ្នូ ឆ្នាំ២០២៥			ថ្ងៃទី៣១ ខែធ្នូ ឆ្នាំ២០២៤			ថ្ងៃទី៣១ ខែធ្នូ ឆ្នាំ២០២៥			ថ្ងៃទី៣១ ខែធ្នូ ឆ្នាំ២០២៤		
	%	ដុល្លារអាមេរិក	ពាន់រៀល (កំណត់សម្គាល់ ៤)	%	ដុល្លារអាមេរិក	ពាន់រៀល (កំណត់សម្គាល់ ៤)	%	ដុល្លារអាមេរិក	ពាន់រៀល (កំណត់សម្គាល់ ៤)	%	ដុល្លារអាមេរិក	ពាន់រៀល (កំណត់សម្គាល់ ៤)
ប្រាក់ចំណេញមុនដកពន្ធ		២៤.១៦៣.៨៣៩	៩៦.៩២១.១៥៩		១៦.២៧២.៨៩៥	៦៦.២៨៧.៦៦៦		៥.៧២១.០១៩	២២.៩៦៩.៨៩១		៣.៤៧៥.៩៩២	១៤.០៥៣.៤៣៥
ពន្ធលើប្រាក់ចំណេញដោយប្រើ អត្រាពន្ធផ្លូវការ	២០,០០	៤.៨៣២.៧៦៨	១៩.៣៨៤.២៣២	២០,០០	៣.២៥៤.៥៧៩	១៣.២៥៧.៥៣៣	២០,០០	១.១៤៤.២០៤	៤.៥៩៣.៩៧៩	២០,០០	៦៩៥.១៩៨	២.៨១០.៦៨៦
ចំណាយដែលមិនអាចកាត់កងបាន	០,៦៧	១៦១.៦០៦	៦៤៨.២០២	៣,១៣	៥០៩.៤៤៤	២.០៧៣.៩៤៨	០,០៨	(៤.៨៣៧)	(១៩.៤២១)	៩,១៨	៣១៩.២៣២	១.២៩០.៦៥៤
ឥណទានពន្ធលើប្រាក់ចំណេញ	-	-	-	១,០៣	(៤៦១.៧១៨)	(១.៨៧៩.៦៥៤)	-	-	-	(១៣,២៨)	(៤៦១.៧១៨)	(១.៨៦៦.៧២៦)
បម្រែបម្រួលការប៉ាន់ស្មានទាក់ទិន នឹងការិយបរិច្ឆេទមុន	(០,៣៥)	(៨៤.៣៨៣)	(៣៣៨.៤៦០)	(២,៨៤)	១៦៧.៦៦៥	៦៨២.៥៦៤	(១,៤៧)	(៨៤.៣៨៣)	(៣៣៨.៧៩៨)	-	-	-
ផ្សេងៗ	(០,៣៤)	(៨១.១៤៨)	(៣២៥.៤៨៥)	(០,៩០)	(១៤៦.៤៩២)	(៥៩៦.៣៧០)	(០,៣៨)	(២១.៦២៤)	(៨៦.៨២០)	(៤,២១)	(១៤៦.៤៩២)	(៥៩២.២៦៧)
	១៩,៩៨	៤.៨២៨.៨៤៣	១៩.៣៦៨.៤៨៩	២០,៤២	៣.៣២៥.៤៧៨	១៣.៥៣៨.០២១	១៨,០៧	១.០៣៣.៣៦០	៤.១៤៨.៩៤០	១១,៦៩	៤០៦.២២០	១.៦៤២.៣៤៧

កំណត់សម្គាល់លើរបាយការណ៍ហិរញ្ញវត្ថុសង្ខេបចន្លោះពេល (ត)
សម្រាប់ដំណាច់ការិយបរិច្ឆេទ ៣ខែ និង ១២ខែ ដែលបានបញ្ចប់ថ្ងៃទី៣១ ខែធ្នូ ឆ្នាំ២០២៥

២០. ពន្ធលើប្រាក់ចំណេញ (ត)

(ខ) ចំណាយពន្ធលើប្រាក់ចំណេញ (ត)

i. ចំនួនត្រូវទទួលស្គាល់ក្នុងរបាយការណ៍ចំណេញខាត

ក្នុងអំឡុងការិយបរិច្ឆេទ ក្រុមហ៊ុនបានបង់ប្រាក់ចំនួន ២.៩៥៨.៧៦២ ដុល្លារអាមេរិក ទាក់ទិននឹងពន្ធលើប្រាក់ចំណេញ ព្រមទាំងប្រាក់រំដោះពន្ធលើប្រាក់ចំណេញ (ថ្ងៃទី៣១ ខែធ្នូ ឆ្នាំ២០២៤៖ ចំនួន ២.៧៥៥.៨៦០ ដុល្លារអាមេរិក)។

ii. ចំនួនត្រូវទទួលស្គាល់ក្នុងរបាយការណ៍លទ្ធផលលម្អិតផ្សេងៗ

	មុនដកពន្ធ	អត្ថប្រយោជន៍ពន្ធ	ក្រោយដកពន្ធ	
	ដុល្លារអាមេរិក	ដុល្លារអាមេរិក	ដុល្លារអាមេរិក	ពាន់រៀល (កំណត់សម្គាល់ ៧)
ថ្ងៃទី៣១ ខែធ្នូ ឆ្នាំ២០២៤				
ការវាស់វែងឡើងវិញនូវកាតព្វកិច្ចអត្ថប្រយោជន៍និយោជិតដែលបានកំណត់	(២៥.៤០១)	៥.០៨០	(២០.៣២១)	(៨២.៧២៦)
ថ្ងៃទី៣១ ខែធ្នូ ឆ្នាំ២០២៥				
ការវាស់វែងឡើងវិញនូវកាតព្វកិច្ចអត្ថប្រយោជន៍និយោជិតដែលបានកំណត់	៣៥.៩៨៨	៧.១៩៨	៤៣.១៨៦	១៧៣.២១៩

កំពង់ផែស្វយ័តភ្នំពេញ

កំណត់សម្គាល់លើរបាយការណ៍ហិរញ្ញវត្ថុសង្ខេបចន្លោះពេល (ត)
សម្រាប់ដំណាច់ការិយបរិច្ឆេទ ៣ខែ និង ១២ខែ ដែលបានបញ្ចប់ថ្ងៃទី៣១ ខែធ្នូ ឆ្នាំ២០២៥

២០. ពន្ធលើប្រាក់ចំណេញ (ត)

(គ) ពន្ធពន្យារសុទ្ធជាបំណុល

ពន្ធពន្យារជាទ្រព្យសកម្ម/(បំណុល) មានសមាសធាតុដូចខាងក្រោម៖

	ថ្ងៃទី៣១ ខែធ្នូ ឆ្នាំ២០២៥		ថ្ងៃទី៣១ ខែធ្នូ ឆ្នាំ២០២៤	
	ដុល្លារអាមេរិក	ពាន់រៀល (កំណត់សម្គាល់ ៤)	ដុល្លារអាមេរិក	ពាន់រៀល (កំណត់សម្គាល់ ៤)
ពន្ធពន្យារជាទ្រព្យសកម្ម៖				
បំណុលភតិសន្យា	២.៥៧៧.៦៧៦	១០.៣៤៤.២១៤	២.៤៤៧.០៧៦	៩.៨៤៩.៤៨១
បំណុលកិច្ចសន្យា	២.៥៥០.០០០	១០.២៣៣.១៥០	២.៦១០.០០០	១០.៥០៥.២៥០
ការខាតបង់ឱនភាពនៃតម្លៃលើ ទ្រព្យសកម្មហិរញ្ញវត្ថុ	៧១៧.៤០២	២.៨៧៨.៩៣៤	៦៩៦.៣៣២	២.៨០២.៧៣៦
កាតព្វកិច្ចអត្ថប្រយោជន៍សោធននិវត្តន៍	១៣៦.៦៨៩	៥៤៨.៥៣៣	១៣០.០៧៧	៥២៣.៥៦០
ប្រាក់កក់រយៈពេលវែង	៣.២៣៩	១២.៩៩៨	៣.១១៥	១២.៥៣៨
	៥.៩៨៥.០០៦	២៤.០១៧.៨២៩	៥.៨៨៦.៦០០	២៣.៦៩៣.៥៦៥
ពន្ធពន្យារជាបំណុល៖				
ទ្រព្យ គ្រឿងចក្រ និងបរិក្ខារ ទ្រព្យអរូបី និងទ្រព្យវិនិយោគ	(៤.៤៩២.៥៩៦)	(១៨.០២៨.៧៨៨)	(៣.៩៧២.៦៨៧)	(១៥.៩៩០.០៦៥)
សិទ្ធិប្រើប្រាស់ទ្រព្យសកម្ម	(២.១៦៥.២៣៤)	(៨.៦៨៩.០៨៤)	(១.៩៥៣.៩៥០)	(៧.៨៦៤.៦៤៩)
ភតិសន្យាត្រូវទទួល	(៣២២.៩១១)	(១.២៩៥.៨៤២)	(៨៣៣.០៥៦)	(១.៧៤៣.០៥០)
	(៦.៩៨០.៧៤១)	(២៨.០១៣.៧១៤)	(៦.៣៥៩.៦៩៣)	(២៥.៥៩៧.៧៦៤)
ពន្ធពន្យារសុទ្ធជាបំណុល	(៩៩៥.៧៣៥)	(៣.៩៩៥.៨៨៥)	(៤៧៣.០៩៣)	(១.៩០៤.១៩៩)

កំណត់សម្គាល់លើរបាយការណ៍ហិរញ្ញវត្ថុសង្ខេបចន្លោះពេល (ត)
សម្រាប់ដំណាច់ការិយបរិច្ឆេទ ៣ខែ និង ១២ខែ ដែលបានបញ្ចប់ថ្ងៃទី៣១ ខែធ្នូ ឆ្នាំ២០២៥

២០. ពន្ធលើប្រាក់ចំណេញ (ត)

(ឃ) យថាភាពលើពន្ធ

ក្រុមហ៊ុនវាយតម្លៃកាតព្វកិច្ចសារពើពន្ធរបស់ខ្លួន ដោយផ្អែកលើច្បាប់ និងបទប្បញ្ញត្តិសារពើពន្ធជាធរមាននានា គិតត្រឹមកាលបរិច្ឆេទរាយការណ៍។ ដោយសារតែលក្ខណៈវិវត្តន៍នៃបទប្បញ្ញត្តិសារពើពន្ធ ការកំណត់ពន្ធជាក់លាក់មួយចំនួន តម្រូវឲ្យប្រើប្រាស់នូវការវិនិច្ឆ័យ និងការបកស្រាយ។ អ្នកគ្រប់គ្រងបានអនុវត្តការវិនិច្ឆ័យក្នុងការកំណត់នូវស្ថានភាពសារពើពន្ធរបស់ក្រុមហ៊ុន និងបន្តតាមដានការវិវត្តន៍នានា លើបទប្បញ្ញត្តិដែលពាក់ព័ន្ធ។ ទោះបីជាក្រុមហ៊ុនខិតខំអនុវត្តតាមលក្ខខណ្ឌតម្រូវនៃច្បាប់ និងបទប្បញ្ញត្តិសារពើពន្ធនាពេលបច្ចុប្បន្នក្តី ការបកស្រាយអំពីបទប្បញ្ញត្តិសារពើពន្ធមួយចំនួនអាចមានភាពផ្សេងៗពីគ្នា។ និយ័តកម្មនានា (ប្រសិនបើមាន) ដែលជាលទ្ធផលនៃការត្រួតពិនិត្យអនុលោមភាពតាមច្បាប់ និងបទប្បញ្ញត្តិនឹងត្រូវដាក់បញ្ចូលទៅក្នុងរបាយការណ៍ហិរញ្ញវត្ថុទៅតាមករណីជាក់ស្តែងនៅពេលដែលការត្រួតពិនិត្យត្រូវបានធ្វើឡើង និងបានបញ្ចប់សព្វគ្រប់ដោយអាជ្ញាធរពន្ធដារ។

២១. ការសន្យាមូលធន

	ថ្ងៃទី៣១ ខែធ្នូ ឆ្នាំ២០២៥		ថ្ងៃទី៣១ ខែធ្នូ ឆ្នាំ២០២៤	
	ដុល្លារអាមេរិក	ពាន់រៀល (កំណត់សម្គាល់ ៤)	ដុល្លារអាមេរិក	ពាន់រៀល (កំណត់សម្គាល់ ៤)
មូលធន និងការសន្យាឥណទាន				
ទាក់ទិននឹងការទិញទ្រព្យ				
គ្រឿងចក្រ និងបរិក្ខារ៖				
បានចុះកិច្ចសន្យាប៉ុន្តែមិនទាន់បានបំពេញនៅឡើយ	១០.៨៣៣.៩៧៧	៤៣.៤៧៦.៧៥០	២៣.០៥២.៣៥២	៩២.៧៨៥.៧១៧
លិខិតឥណទាន (*)	១.២៤៨.៣០០	៥.០០៩.៤២៨	៤.១៨៥.០០០	១៦.៨៤៤.៦២៥
	១២.០៨២.២៧៧	៤៨.៤៨៦.១៧៨	២៧.២៣៧.៣៥២	១០៩.៦៣០.៣៤២

(*) នេះទាក់ទងនឹងលិខិតឥណទានជាមួយធនាគារពាណិជ្ជក្រៅប្រទេសនៃកម្ពុជា ("FTB") សម្រាប់គោលបំណងទិញទ្រព្យ គ្រឿងចក្រ និងបរិក្ខារ។

កំពង់ផែស្វយ័តភ្នំពេញ

កំណត់សម្គាល់លើរបាយការណ៍ហិរញ្ញវត្ថុសង្ខេបចន្លោះពេល (ត)
សម្រាប់ដំណាច់ការិយបរិច្ឆេទ ៣ខែ និង ១២ខែ ដែលបានបញ្ចប់ថ្ងៃទី៣១ ខែធ្នូ ឆ្នាំ២០២៥

២២. ចំណូល

	សម្រាប់ដំណាច់ការិយបរិច្ឆេទ ១២ខែ ដែលបានបញ្ចប់				សម្រាប់ដំណាច់ការិយបរិច្ឆេទ ៣ខែ ដែលបានបញ្ចប់			
	ថ្ងៃទី៣១ ខែធ្នូ ឆ្នាំ២០២៥		ថ្ងៃទី៣១ ខែធ្នូ ឆ្នាំ២០២៤		ថ្ងៃទី៣១ ខែធ្នូ ឆ្នាំ២០២៥		ថ្ងៃទី៣១ ខែធ្នូ ឆ្នាំ២០២៤	
	ដុល្លារអាមេរិក	ពាន់រៀល (កំណត់សម្គាល់ ៤)	ដុល្លារអាមេរិក	ពាន់រៀល (កំណត់សម្គាល់ ៤)	ដុល្លារអាមេរិក	ពាន់រៀល (កំណត់សម្គាល់ ៤)	ដុល្លារអាមេរិក	ពាន់រៀល (កំណត់សម្គាល់ ៤)
ចំណូលលើកដាក់ក្រោមដងយោង	២២.៥៨៤.៩៧១	៩០.៥៨៨.៣១៩	១៨.៦៦៩.០១៦	៧៦.០០១.៥៦៤	៥.៨៦៨.៥៨៥	២៣.៥៦២.៣៦៩	៤.៥១៩.៩៥២	១៨.២៧៤.១៦៦
ចំណូលពីការលើកដាក់លើទីលាន	១៧.១៨៤.២៨២	៦៨.៩២៦.១៥៥	១៤.០៦២.៣៣៥	៥៧.២៤៧.៧៦៦	៤.៥៥៥.៥៣៦	១៨.២៩០.៤៧៧	៣.៤២៨.៩៧១	១៣.៨៦៣.៣៣០
ចំណូលពីកិច្ចការផែ	៦.៨៣៧.៧២៩	២៧.៤២៦.១៣១	៥.៨៣៤.៤៨១	២៣.៧៥២.១៧២	១.៨៦៥.៣៦៣	៧.៤៨៩.៤៣២	១.៥៦៦.៥១៣	៦.៣៣៣.៤១២
ចំណូលពីច្រកទ្វារ	១.៥១៤.៣៩៥	៦.០៧៤.២៣៨	១.២៦០.១០០	៥.១២៩.៨៦៧	៣៩១.៧៣៩	១.៥៧២.៨៣២	៣០០.១០៣	១.២១៣.៣១៦
ចំណូលពីការដឹកជញ្ជូន និងសេវាភ័ស្តុភារកម្ម	១.៣០១.៩៨៤	៥.២២២.២៥៨	១.១៨៨.៥៣១	៤.៨៣៨.៥១០	២៩៩.៤៣៥	១.២០២.២៣២	១៨៣.២៦១	៧៤០.៩២៥
ចំណូលពីថ្លៃឈ្នួលស្តុកទំនិញ/កុងតឺន័រ	៧៩៩.២៥៣	៣.២០៥.៨០៤	៤៩១.២៩៧	២.០០០.០៧០	១៩៩.៨៤៥	៨០២.៣៧៨	១១៨.១៩៧	៤៧៧.៨៧០
ចំណូលពីថ្លៃឈ្នួលថ្លឹងទម្ងន់កុងតឺន័រ	៧០.០៤១	២៨០.៩៣៤	៦៦.១២៦	២៦៩.១៩៩	១៧.៩៨២	៧២.១៩៨	១០.៤២១	៤២.១៣២
ចំណូលពីការរើរៀបទំនិញ	១៩.៦២៤	៧៨.៧១២	១៦.២៨៧	៦៦.៣០៤	៤.៦៩៩	១៨.៨៦៦	៣.៥៥០	១៤.៣៥៣
	៥០.៣១២.២៧៩	២០១.៨០២.៥៥១	៤១.៥៨៨.១៧៣	១៦៩.៣០៥.៤៥២	១៣.២០៣.១៨៤	៥៣.០១០.៧៨៤	១០.១៣០.៩៦៨	៤០.៩៥៩.៥០៤

កំពង់ផែស្វយ័តភ្នំពេញ

កំណត់សម្គាល់លើរបាយការណ៍ហិរញ្ញវត្ថុសង្ខេបចន្លោះពេល (ត)
សម្រាប់ដំណាច់ការិយបរិច្ឆេទ ៣ខែ និង ១២ខែ ដែលបានបញ្ចប់ថ្ងៃទី៣១ ខែធ្នូ ឆ្នាំ២០២៥

២៣. ចំណាយលើសេវាកម្ម

	សម្រាប់ដំណាច់ការិយបរិច្ឆេទ ១២ខែ ដែលបានបញ្ចប់				សម្រាប់ដំណាច់ការិយបរិច្ឆេទ ៣ខែ ដែលបានបញ្ចប់			
	ថ្ងៃទី៣១ ខែធ្នូ ឆ្នាំ២០២៥		ថ្ងៃទី៣១ ខែធ្នូ ឆ្នាំ២០២៤		ថ្ងៃទី៣១ ខែធ្នូ ឆ្នាំ២០២៥		ថ្ងៃទី៣១ ខែធ្នូ ឆ្នាំ២០២៤	
	ដុល្លារអាមេរិក	ពាន់រៀល (កំណត់សម្គាល់ ៤)	ដុល្លារអាមេរិក	ពាន់រៀល (កំណត់សម្គាល់ ៤)	ដុល្លារអាមេរិក	ពាន់រៀល (កំណត់សម្គាល់ ៤)	ដុល្លារអាមេរិក	ពាន់រៀល (កំណត់សម្គាល់ ៤)
ចំណាយលើដងយោង	៤.៩៣០.៩៤៣	១៩.៧៧៨.០១២	៤.០២៤.១៨១	១៦.៣៨២.៤៤១	១.២២៦.៣៩៨	៤.៩២៣.៩៨៨	១.០០៩.៩៩០	៤.០៨៣.៣៩០
រំលស់	៤.៩១២.០០៤	១៩.៧០២.០៤៨	៤.៥៦៩.៣២៦	១៨.៦០១.៧២៦	១.៤៣៧.៦៥៦	៥.៧៧២.១៨៩	១.១៧៥.៨១៣	៤.៧៥៣.៨១២
ប្រាក់បៀវត្សរ៍ និងប្រាក់ឈ្នួល	២.៩៧២.៣៨០	១១.៩២២.២១៦	២.៧៥៥.៦៦៧	១១.២១៨.៣២០	៧៥៤.៧៦៩	៣.០៣០.៣៩៨	៧២៤.០៨២	២.៩២៧.៤៦៤
ប្រេងឥន្ធនៈ	១.៤៩១.៧៨៨	៥.៩៨៣.៥៦២	១.៦៨៤.៨៣៥	៦.៨៥៨.៩៦៣	៤០៥.៧២៩	១.៦២៩.០០២	៤១៦.៣៤៣	១.៦៨៣.២៧៥
ចំណាយលើការថែទាំ	១.៤៩៤.៥២៥	៥.៩៩៤.៥៤០	១.៤៤៥.៧១៧	៥.៨៨៥.៥១៤	៤៦៣.១២៦	១.៨៥៩.៤៥១	៣២៥.៤២០	១.៣១៥.៦៧៣
ថ្លៃសេវាកម្មដឹកជញ្ជូនតាមសាឡង់	៦២៥.៥៩៥	២.៥០៩.២៦២	៩៩៣.១២០	៤.០៤២.៩៩២	១២៤.២៩០	៤៩៩.០២៤	២១៦.៧៤០	៨៧៦.២៨០
ចំណាយលើសេវាភ័ស្តុភារកម្ម	៤២.២៦៧	១៦៩.៥៣៣	១៨.១២០	៧៣.៧៦៧	៩.៩៧២	៤០.០៣៨	៤.១៨៧	១៦.៩២៨
ការខាតបង់ឱនភាពនៃតម្លៃលើ								
ទ្រព្យគ្រឿងចក្រ និងបរិក្ខារ	៨៣២.១៦៣	៣.៣៣៧.៨០៦	-	-	៨៣២.១៦៣	៣.៣៤១.១៣៤	-	-
ការខាតបង់ពីការលុបចោលលើ								
ទ្រព្យ គ្រឿងចក្រ និងបរិក្ខារ	៦៤៩.៨៤៤	២.៦០៦.៥២៤	-	-	៦៤៩.៨៤៤	២.៦០៩.១២៤	-	-
ចំណាយផ្សេងៗ	២៩៨.១៩៨	១.១៩៦.០៧២	៣១៩.៩៣២	១.៣០២.៤៤៣	៦៥.៩៦៤	២៦៤.៨៤៥	៩៣.៦៣៣	៣៧៨.៥៥៧
	១៨.២៤៩.៧០៧	៧៣.១៩៩.៥៧៥	១៥.៨១០.៨៩៨	៦៤.៣៦៦.១៦៦	៥.៩៦៩.៩១១	២៣.៩៦៩.១៩៣	៣.៩៦៦.២០៨	១៦.០៣៥.៣៧៩

កំណត់សម្គាល់លើរបាយការណ៍ហិរញ្ញវត្ថុសង្ខេបចន្លោះពេល (ត)
សម្រាប់ដំណាច់ការិយបរិច្ឆេទ ៣ខែ និង ១២ខែ ដែលបានបញ្ចប់ថ្ងៃទី៣១ ខែធ្នូ ឆ្នាំ២០២៥

២៤. ចំណូល/(ចំណាយ)ផ្សេងៗ

	សម្រាប់ដំណាច់ការិយបរិច្ឆេទ ១២ខែ ដែលបានបញ្ចប់				សម្រាប់ដំណាច់ការិយបរិច្ឆេទ ៣ខែ ដែលបានបញ្ចប់			
	ថ្ងៃទី៣១ ខែធ្នូ ឆ្នាំ២០២៥		ថ្ងៃទី៣១ ខែធ្នូ ឆ្នាំ២០២៤		ថ្ងៃទី៣១ ខែធ្នូ ឆ្នាំ២០២៥		ថ្ងៃទី៣១ ខែធ្នូ ឆ្នាំ២០២៤	
	ដុល្លារអាមេរិក	ពាន់រៀល (កំណត់សម្គាល់ ៤)	ដុល្លារអាមេរិក	ពាន់រៀល (កំណត់សម្គាល់ ៤)	ដុល្លារអាមេរិក	ពាន់រៀល (កំណត់សម្គាល់ ៤)	ដុល្លារអាមេរិក	ពាន់រៀល (កំណត់សម្គាល់ ៤)
ចំណូលពីការជួល	១.១២៦.៥៩៥	៤.៥១៨.៧៧៣	១.១១៦.៧២៣	៤.៥៤៦.១៧៩	២៧៩.៨៩៩	១.១២៣.៧៩៤	២៧៨.៦៣៥	១.១២៦.៥២១
ចំណូលផ្សេងៗ	១៧០.១៤៦	៦៨២.៤៥៥	១៧៦.៨៦៥	៧២០.០១៨	៤០.៧៤០	១៦៣.៥៧១	៣៨.៩៩៤	១៥៧.៦៥៣
ចំណេញ/(ខាត)ពីការបញ្ឈប់ ភតិសន្យាត្រូវទទួល	៦២.៣១៤	២៤៩.៩៤១	(១.៣៩៤.១០១)	(៥.៦៧៥.៣៨៥)	៦២.៣១៤	២៥០.១៩១	(១.៣៩៤.១០១)	(៥.៦៣៦.៣៥០)
ការខាតបង់ពីការវាស់តម្លៃឡើងវិញ លើភតិសន្យាត្រូវទទួល	(៣៥.២០៨)	(១៤១.២២០)	-	-	-	-	-	-
	១.៣២៣.៨៤៧	៥.៣០៩.៩៥០	(១០០.៥១៣)	(៤០៩.១៨៨)	៣៨២.៩៥៣	១.៥៣៧.៥៥៦	(១.០៧៦.៤៧២)	(៤.៣៥២.១៧៦)

កំណត់សម្គាល់លើរបាយការណ៍ហិរញ្ញវត្ថុសង្ខេបចន្លោះពេល (ត)
សម្រាប់ដំណាច់ការិយបរិច្ឆេទ ៣ខែ និង ១២ខែ ដែលបានបញ្ចប់ថ្ងៃទី៣១ ខែធ្នូ ឆ្នាំ២០២៥

២៥. ចំណាយទូទៅ និងរដ្ឋបាល

	សម្រាប់ដំណាច់ការិយបរិច្ឆេទ ១២ខែ ដែលបានបញ្ចប់				សម្រាប់ដំណាច់ការិយបរិច្ឆេទ ៣ខែ ដែលបានបញ្ចប់			
	ថ្ងៃទី៣១ ខែធ្នូ ឆ្នាំ២០២៥		ថ្ងៃទី៣១ ខែធ្នូ ឆ្នាំ២០២៤		ថ្ងៃទី៣១ ខែធ្នូ ឆ្នាំ២០២៥		ថ្ងៃទី៣១ ខែធ្នូ ឆ្នាំ២០២៤	
	ដុល្លារអាមេរិក	ពាន់រៀល (កំណត់សម្គាល់ ៤)	ដុល្លារអាមេរិក	ពាន់រៀល (កំណត់សម្គាល់ ៤)	ដុល្លារអាមេរិក	ពាន់រៀល (កំណត់សម្គាល់ ៤)	ដុល្លារអាមេរិក	ពាន់រៀល (កំណត់សម្គាល់ ៤)
ប្រាក់បៀវត្សរ៍ និងអត្ថប្រយោជន៍	៥.៣៨៣.០៩៧	២១.៥៩១.៦០២	៥.០៧១.៩៩៥	២០.៦៤៨.០៩២	១.២៧៩.៨៨៤	៥.១៣៨.៧៣៤	១.២២៦.៧៦៦	៤.៩៥៩.៨១៥
រំលស់	៩៤៤.៨៩៧	៣.៧៨៩.៩៨២	៧៦៩.៥៩២	៣.១៣៣.០០៩	២១៥.០៣៣	៨៦៣.៣៥៧	២០៦.០១១	៨៣២.៩០២
ចំណាយលើការបរិច្ចាគ	៩១០.៦៥៦	៣.៦៥២.៦៤១	៩០៥.០២៩	៣.៦៨៤.៣៧៣	២៨៣.៦០៧	១.១៣៨.៦៨២	១១៩.៣១៧	៤៨២.៣៩៩
ចំណាយទឹកភ្លើង និងប្រេងឥន្ធនៈ	៦៦៨.២៧៦	២.៦៨០.៤៥៥	៦៨១.៦៦៦	២.៧៧៥.០៦២	១៦៩.៩០៤	៦៨២.១៦៥	១៦២.១៩៥	៦៥៥.៧៥៤
ចំណាយលើការជួសជុល និងថែទាំ	៣០២.២០១	១.២១២.១២៨	២៦១.០៥៩	១.០៦២.៧៧១	២០៩.០៣០	៨៣៩.២៥៥	៨២.១៦៤	៣៣២.១៨៩
សម្ភារៈ និងបរិក្ខារដែលមានតម្លៃទាប	២៧៧.៨៧៣	១.១១៤.៥៤៩	២៤៧.៥០៤	១.០០៨.៥៨៩	៣៨.៧៩៦	១៥៥.៧៦៦	៤៨.៣១៣	១៩៥.៣២៩
កម្រៃរបស់ក្រុមប្រឹក្សាភិបាល	២៥១.៣៤៧	១.០០៨.១៥៣	២៤៧.៧២៣	១.០០៨.៤៨០	៦២.៧៧៦	២៥២.០៤៦	៦២.៣២១	២៥១.៩៦៤
ខាតពីការលក់ និងការលុបចោល								
ទ្រព្យ គ្រឿងចក្រ និងបរិក្ខារ	១៣៣.៩៤៤	៥៣៧.២៤៩	-	-	៩៣.៩២៧	៣៧៧.១១៧	-	-
ខាតពីការលុបចោល								
ទ្រព្យសកម្មអរូបី	៥១.០៣៤	២០៤.៦៩៧	-	-	៥១.០៣៤	២០៤.៩០១	-	-
ចំណាយលើការកំសាន្ត	១៦៨.៨៦១	៦៧៧.៣០១	២៥៧.២១៥	១.០៤៧.១២២	២៨.៦៦០	១១៥.០៧០	៦១.២០២	២៤៧.៤៤០
ចំណាយសន្តិសុខ	១៤៥.៤៦៩	៥៨៣.៤៧៦	១៤៧.៨០៣	៦០១.៧០៦	៣៩.៥៦៤	១៥៨.៨៤៩	៥០.៨៦៣	២០៥.៦៣៩
ចំណាយលើការទំនាក់ទំនង	១២០.៨១៣	៤៨៤.៥៨១	៩៩.៤៧៦	៤០៤.៩៦៧	៣១.០១៣	១២៤.៥១៧	២៩.៦២៥	១១៩.៧៧៤
កម្រៃវិជ្ជាជីវៈ	១១៣.៩២៤	៤៥៦.៩៤៩	៨៨.៧៥៣	៣៦១.៣១៣	២៩.៥៩២	១១៨.៨១២	៥៤.៧៩៧	២២១.៥៤៤
	៩.៤៧២.៣៩២	៣៧.៩៩៣.៧៦៣	៨៧៧៧៨១៥	៣.៥៧៣៤.៤៨៤	២.៥៣២.៨២០	១០.១៦៩.២៧១	២.១០៣.៥៧៤	៨.៥០៤.៧៤៩

កំណត់សម្គាល់លើរបាយការណ៍ហិរញ្ញវត្ថុសង្ខេបចន្លោះពេល (ត)
សម្រាប់ដំណាច់ការិយបរិច្ឆេទ ៣ខែ និង ១២ខែ ដែលបានបញ្ចប់ថ្ងៃទី៣១ ខែធ្នូ ឆ្នាំ២០២៥

២៥. ចំណាយទូទៅ និងរដ្ឋបាល (ត)

	សម្រាប់ដំណាច់ការិយបរិច្ឆេទ ១២ខែ ដែលបានបញ្ចប់				សម្រាប់ដំណាច់ការិយបរិច្ឆេទ ៣ខែ ដែលបានបញ្ចប់			
	ថ្ងៃទី៣១ ខែធ្នូ ឆ្នាំ២០២៥		ថ្ងៃទី៣១ ខែធ្នូ ឆ្នាំ២០២៤		ថ្ងៃទី៣១ ខែធ្នូ ឆ្នាំ២០២៥		ថ្ងៃទី៣១ ខែធ្នូ ឆ្នាំ២០២៤	
	ដុល្លារអាមេរិក	ពាន់រៀល (កំណត់សម្គាល់ ៤)	ដុល្លារអាមេរិក	ពាន់រៀល (កំណត់សម្គាល់ ៤)	ដុល្លារអាមេរិក	ពាន់រៀល (កំណត់សម្គាល់ ៤)	ដុល្លារអាមេរិក	ពាន់រៀល (កំណត់សម្គាល់ ៤)
ចំណាយលើការធ្វើដំណើរ	៦៩.០៩៩	២៧៧.១៥៦	៩៣.៨១៩	៣៨១.៩៣៧	២២.៨៨៩	៩១.៨៩៩	៣០.៤៥៦	១២៣.០៩៣
ចំណាយពន្ធផ្សេងៗ	៧០.០៨១	២៨១.០៩៥	២៣៥.២២៧	៩៥៧.៦០៩	៦៥.៨២៣	២៦៤.២៧៩	៦១.៩៤៨	២៥០.៤៥៦
ការខាតបង់ឱនភាពនៃតម្លៃលើ ទ្រព្យវិនិយោគ (កំណត់សម្គាល់ ៧)	៤៥.៩១៣	១៨៤.១៥៧	-	-	៤៥.៩១៣	១៨៤.៣៤១	-	-
ការលុបចោលនូវភតិសន្យាត្រូវទទួល	-	-	២០៤.៩០៤	៨៣៤.១៦៤	-	-	-	-
ចំណាយផ្សេងៗ	៣១២.០០៧	១.២៥១.៤៦១	២៥០.៧៧០	១.០២០.៨៨៦	៩០.៩៧០	៣៦៥.២៤៦	៦៧.៧៨៩	២៧៤.០៧២
	៤៩៧.១០០	១.៩៩៣.៨៦៩	៧៨៤.៧២០	៣.១៩៤.៥៩៦	២២៥.៥៩៥	៩០៥.៧៦៥	១៦០.១៨៣	៦៤៧.៦២១
	៩.៩៦៩.៤៩២	៣៩.៩៨៧.៦៣២	៩.៥៦២.៥៣៥	៣៨.៩២៩.០៨០	២.៧៥៨.៤១៥	១១.០៧៥.០៣៦	២.២៦៣.៧៥៧	៩.១៥២.៣៧០

កំពង់ផែស្វយ័តភ្នំពេញ

កំណត់សម្គាល់លើរបាយការណ៍ហិរញ្ញវត្ថុសង្ខេបចន្លោះពេល (ត)
សម្រាប់ដំណាច់ការិយបរិច្ឆេទ ៣ខែ និង ១២ខែ ដែលបានបញ្ចប់ថ្ងៃទី៣១ ខែធ្នូ ឆ្នាំ២០២៥

២៦. ការខាតបង់ឱនភាពនៃតម្លៃលើទ្រព្យសកម្មហិរញ្ញវត្ថុ

	សម្រាប់ដំណាច់ការិយបរិច្ឆេទ ១២ខែ ដែលបានបញ្ចប់				សម្រាប់ដំណាច់ការិយបរិច្ឆេទ ៣ខែ ដែលបានបញ្ចប់			
	ថ្ងៃទី៣១ ខែធ្នូ ឆ្នាំ២០២៥		ថ្ងៃទី៣១ ខែធ្នូ ឆ្នាំ២០២៤		ថ្ងៃទី៣១ ខែធ្នូ ឆ្នាំ២០២៥		ថ្ងៃទី៣១ ខែធ្នូ ឆ្នាំ២០២៤	
	ដុល្លារអាមេរិក	ពាន់រៀល (កំណត់សម្គាល់ ៤)	ដុល្លារអាមេរិក	ពាន់រៀល (កំណត់សម្គាល់ ៤)	ដុល្លារអាមេរិក	ពាន់រៀល (កំណត់សម្គាល់ ៤)	ដុល្លារអាមេរិក	ពាន់រៀល (កំណត់សម្គាល់ ៤)
ការខាតបង់ឱនភាពនៃតម្លៃលើគណនីអតិថិជន និងគណនីត្រូវទទួលផ្សេងៗ (កំណត់សម្គាល់ ៩)	(៥០.៧៧៣)	(២០៣.៦៥១)	២៦៦.២០៥	១.០៨៣.៧២០	៤៣.៩៨៥	១៧៦.៦០០	(២៧.៨៧៨)	(១១២.៧១១)
ការខាតបង់ឱនភាពនៃតម្លៃលើកិតិសន្យាត្រូវទទួល (កំណត់សម្គាល់ ៦(ខ))	១៥៦.១២៣	៦២៦.២០៩	៦០.៦៧៨	២៤៧.០២០	(៦៥០.៨៤២)	(២.៦១៣.១៣១)	(៤៧៥.៤០៥)	(១.៩២២.០៦២)
	១០៥.៣៥០	៤២២.៥៥៨	៣២៦.៨៨៣	១.៣៣០.៧៤០	(៦០៦.៨៥៧)	(២.៤៣៦.៥៣១)	(៥០៣.២៨៣)	(២.០៣៤.៧៧៣)

កំណត់សម្គាល់លើរបាយការណ៍ហិរញ្ញវត្ថុសង្ខេបចន្លោះពេល (ត)
សម្រាប់ដំណាច់ការិយបរិច្ឆេទ ៣ខែ និង ១២ខែ ដែលបានបញ្ចប់ថ្ងៃទី៣១ ខែធ្នូ ឆ្នាំ២០២៥

២៧. ចំណូលហិរញ្ញប្បទានសុទ្ធ

	សម្រាប់ដំណាច់ការិយបរិច្ឆេទ ១២ខែ ដែលបានបញ្ចប់				សម្រាប់ដំណាច់ការិយបរិច្ឆេទ ៣ខែ ដែលបានបញ្ចប់			
	ថ្ងៃទី៣១ ខែធ្នូ ឆ្នាំ២០២៥		ថ្ងៃទី៣១ ខែធ្នូ ឆ្នាំ២០២៤		ថ្ងៃទី៣១ ខែធ្នូ ឆ្នាំ២០២៥		ថ្ងៃទី៣១ ខែធ្នូ ឆ្នាំ២០២៤	
	ដុល្លារអាមេរិក	ពាន់រៀល (កំណត់សម្គាល់ ៤)	ដុល្លារអាមេរិក	ពាន់រៀល (កំណត់សម្គាល់ ៤)	ដុល្លារអាមេរិក	ពាន់រៀល (កំណត់សម្គាល់ ៤)	ដុល្លារអាមេរិក	ពាន់រៀល (កំណត់សម្គាល់ ៤)
ចំណូលហិរញ្ញប្បទាន								
ចំណូលការប្រាក់មកពី៖								
ការវិនិយោគផ្សេងៗ និង សមតុល្យនៅធនាគារ	១.២២៦.៦៣៦	៤.៩២០.០៣៧	១.១៤៨.៥១៥	៤.៦៧៥.៦០៥	២៨៣.៣៥០	១.១៣៧.៦៥០	២៩៣.២៣១	១.១៨៥.៥៣៣
ភតិសន្យាត្រូវទទួល	៨៣.៩៤៣	៣៣៦.៦៩៥	១៦០.១៩៦	៦៥២.១៥៨	២១.២១៨	៨៥.១៩០	២១.៣៧៥	៨៦.៤១៩
ផ្សេងៗ	៣.១២៣	១២.៥២៧	៣.៩៧៨	១៦.១៩៤	៧៩២	៣.១៨០	៧៦២	៣.០៨១
ចំណូលហិរញ្ញប្បទាន	១.៣១៣.៧០២	៥.២៦៩.២៥៩	១.៣១២.៦៨៩	៥.៣៤៣.៩៥៧	៣០៥.៣៦០	១.២២៦.០២០	៣១៥.៣៦៨	១.២៧៥.០៣៣

កំពង់ផែស្វយ័តភ្នំពេញ

កំណត់សម្គាល់លើរបាយការណ៍ហិរញ្ញវត្ថុសង្ខេបចន្លោះពេល (ត)
សម្រាប់ដំណាច់ការិយបរិច្ឆេទ ៣ខែ និង ១២ខែ ដែលបានបញ្ចប់ថ្ងៃទី៣១ ខែធ្នូ ឆ្នាំ២០២៥

២៧. ចំណូលហិរញ្ញប្បទានសុទ្ធ (ត)

	សម្រាប់ដំណាច់ការិយបរិច្ឆេទ ១២ខែ ដែលបានបញ្ចប់				សម្រាប់ដំណាច់ការិយបរិច្ឆេទ ៣ខែ ដែលបានបញ្ចប់			
	ថ្ងៃទី៣១ ខែធ្នូ ឆ្នាំ២០២៥		ថ្ងៃទី៣១ ខែធ្នូ ឆ្នាំ២០២៤		ថ្ងៃទី៣១ ខែធ្នូ ឆ្នាំ២០២៥		ថ្ងៃទី៣១ ខែធ្នូ ឆ្នាំ២០២៤	
	ដុល្លារអាមេរិក	ពាន់រៀល (កំណត់សម្គាល់ ៤)	ដុល្លារអាមេរិក	ពាន់រៀល (កំណត់សម្គាល់ ៤)	ដុល្លារអាមេរិក	ពាន់រៀល (កំណត់សម្គាល់ ៤)	ដុល្លារអាមេរិក	ពាន់រៀល (កំណត់សម្គាល់ ៤)
ចំណាយហិរញ្ញប្បទាន								
ខាតសុទ្ធលើអត្រាប្តូរប្រាក់	៥៤.៣៧៧	២១៨.១០៦	៣០.០៤៣	១២២.៣០៥	(១១.៩២២)	(៤៧.៨៦៧)	៧.៣៤៧	២៩.៧០៤
ចំណាយការប្រាក់លើ៖								
បំណុលភតិសន្យា	៣០៥.៩២៩	១.២២៧.០៨១	៤៧៧.៧៩១	១.៩៤៥.០៨៧	៧៩.៤២៨	៣១៨.៩០៣	១២០.១១៥	៤៨៥.៦២៥
ប្រាក់កម្ចី	៦៥៣.៥៩២	២.៦២១.៥៥៨	៦១៩.៩១០	២.៥២៣.៦៥៤	២១២.៣៩០	៨៥២.៧៤៦	១៤៨.១១៧	៥៩៨.៨៣៧
សំវិធានធនលើអត្ថប្រយោជន៍ សោធននិវត្តន៍	៣១.៩៤៧	១២៨.១៣៩	៣៣.៨១៤	១៣៦.០២៨	៨.០៦៤	៣២.៣៧៧	៨.៦៨៦	៣៥.១១៧
ផ្សេងៗ	៣.៣៨៥	១៣.៥៧៨	១.៤៩៨	៦.០៩៩	២.៩១៨	១១.៧១៦	៣៧៦	១.៥២១
	៩៩៤.៨៥៣	៣.៩៩០.៣៥៦	១.១៣២.៦១៣	៤.៦១០.៨៦៨	៣០២.៨០០	១.២១៥.៧៤២	២៧៧.២៩៤	១.១២១.១០០
ចំណាយហិរញ្ញប្បទាន	១.០៤៩.២៣០	៤.២០៨.៤៦២	១.១៦២.៦៥៦	៤.៧៣៣.១៧៣	២៩០.៨៧៨	១.១៦៧.៨៧៥	២៨៤.៦៤១	១.១៥០.៨០៤
ចំណូលហិរញ្ញប្បទានសុទ្ធ	២៦៤.៤៧២	១.០៦០.៧៩៧	១៥០.០៣៣	៦១០.៧៨៤	១៤.៤៨២	៥៨.១៤៥	៣០.៧២៧	១២៤.២២៩

កំពង់ផែស្វយ័តភ្នំពេញ

កំណត់សម្គាល់លើរបាយការណ៍ហិរញ្ញវត្ថុសង្ខេបចន្លោះពេល (ត)
សម្រាប់ដំណាច់ការិយបរិច្ឆេទ ៣ខែ និង ១២ខែ ដែលបានបញ្ចប់ថ្ងៃទី៣១ ខែធ្នូ ឆ្នាំ២០២៥

២៨. ប្រាក់ចំណេញក្នុងមួយភាគហ៊ុន

	សម្រាប់ដំណាច់ការិយបរិច្ឆេទ ១២ខែ ដែលបានបញ្ចប់				សម្រាប់ដំណាច់ការិយបរិច្ឆេទ ៣ខែ ដែលបានបញ្ចប់			
	ថ្ងៃទី៣១ ខែធ្នូ ឆ្នាំ២០២៥		ថ្ងៃទី៣១ ខែធ្នូ ឆ្នាំ២០២៤		ថ្ងៃទី៣១ ខែធ្នូ ឆ្នាំ២០២៥		ថ្ងៃទី៣១ ខែធ្នូ ឆ្នាំ២០២៤	
	ដុល្លារអាមេរិក	ពាន់រៀល (កំណត់សម្គាល់ ៤)	ដុល្លារអាមេរិក	ពាន់រៀល (កំណត់សម្គាល់ ៤)	ដុល្លារអាមេរិក	ពាន់រៀល (កំណត់សម្គាល់ ៤)	ដុល្លារអាមេរិក	ពាន់រៀល (កំណត់សម្គាល់ ៤)
ប្រាក់ចំណេញសម្រាប់ភាគហ៊ុនិក	១៩.៣៣៤.៩៨៦	៧៧.៥៥២.៦៧០	១២.៩៥៧.៤១៧	៥២.៧៤៩.៦៤៥	៤.៦៨៧.៦៥៩	១៨.៨២០.៩៥១	៣.០៦៩.៧៧២	១២.៤១១.០៨៨
មធ្យមទម្ងន់នៃភាគហ៊ុនធម្មតា ដែលបានបោះផ្សាយ	២០.៦៨៤.៣៦៥	២០.៦៨៤.៣៦៥	២០.៦៨៤.៣៦៥	២០.៦៨៤.៣៦៥	២០.៦៨៤.៣៦៥	២០.៦៨៤.៣៦៥	២០.៦៨៤.៣៦៥	២០.៦៨៤.៣៦៥
ប្រាក់ចំណេញក្នុងមួយភាគហ៊ុនគោល	០,៩៣	៣,៧៥	០,៦៣	២,៥៥	០,២៣	០,៩១	០,១៥	០,៦០
ប្រាក់ចំណេញក្នុងមួយភាគហ៊ុន ដែលថយចុះ	០,៩៣	៣,៧៥	០,៦៣	២,៥៥	០,២៣	០,៩១	០,១៥	០,៦០

កំពង់ផែស្វយ័តភ្នំពេញ

កំណត់សម្គាល់លើរបាយការណ៍ហិរញ្ញវត្ថុសង្ខេបចន្លោះពេល (ត)
សម្រាប់ដំណាច់ការិយបរិច្ឆេទ ៣ខែ និង ១២ខែ ដែលបានបញ្ចប់ថ្ងៃទី៣១ ខែធ្នូ ឆ្នាំ២០២៥

២៩. ភាគលាភ

នៅថ្ងៃទី២០ ខែមីនា ឆ្នាំ២០២៥ ក្រុមប្រឹក្សាភិបាលរបស់ ក.ស.ភ. បានអនុម័តនៅក្នុងការបែងចែកភាគលាភសម្រាប់ការិយបរិច្ឆេទថ្ងៃទី៣១ ខែធ្នូ ឆ្នាំ២០២៤ ទៅកាន់ភាគហ៊ុនិកតាមប្រភេទភាគហ៊ុនដូចខាងក្រោម៖

- ភាគហ៊ុនិកប្រភេទ "ក" ទទួលបានភាគលាភសរុបចំនួន ១.៥២៩.៧០៣.០០០ រៀល (សមមូលទៅនឹង ៣៥៦.៨០២ ដុល្លារអាមេរិក)
- ភាគហ៊ុនិកប្រភេទ "ខ" ទទួលបានភាគលាភសរុបចំនួន ៣.២០០.០០០.០០០ រៀល (សមមូលទៅនឹង ៧៩៨.៦០២ ដុល្លារអាមេរិក)

ភាគលាភ ត្រូវបានទូទាត់នៅថ្ងៃទី៣ ខែមិថុនា ឆ្នាំ២០២៥ បន្ទាប់ពីការសម្រេចពីមហាសន្និបាតភាគហ៊ុននិកលើកទី១០ នាថ្ងៃទី៩ ខែឧសភា ឆ្នាំ២០២៥។

៣០. ប្រតិបត្តិការ និងសមតុល្យជាមួយសម្ព័ន្ធញាតិ

(ក) អត្តសញ្ញាណរបស់សម្ព័ន្ធញាតិ

សម្រាប់គោលបំណងនៃរបាយការណ៍ហិរញ្ញវត្ថុចន្លោះពេលទាំងនេះ ភាគីទាំងឡាយត្រូវបានចាត់ទុកជាសម្ព័ន្ធញាតិរបស់ក្រុមហ៊ុន ប្រសិនបើក្រុមហ៊ុនមានលទ្ធភាពដោយផ្ទាល់ ឬដោយប្រយោលដើម្បីគ្រប់គ្រងលើភាគីនោះ ឬមានឥទ្ធិពលជាសារវន្ត ក្នុងការសម្រេចចិត្តផ្នែកហិរញ្ញវត្ថុ និងប្រតិបត្តិការ ឬប្រាសមកវិញ ឬក៏ក្រុមហ៊ុន និងភាគីទាំងនោះស្ថិតក្រោមការគ្រប់គ្រង ឬនៅក្រោមឥទ្ធិពលជាសារវន្តរួមគ្នា។ សម្ព័ន្ធញាតិអាចជារូបវន្តបុគ្គល ឬជានីតិបុគ្គលផ្សេងៗទៀត។

ក្រុមហ៊ុនមានទំនាក់ទំនងជាមួយសម្ព័ន្ធញាតិ ជាមួយភាគហ៊ុនិក និងអ្នកគ្រប់គ្រងសំខាន់ៗ។

អ្នកគ្រប់គ្រងសំខាន់ៗ ត្រូវបានកំណត់ថាជាបុគ្គលដែលមានសិទ្ធិអំណាច និងការទទួលខុសត្រូវក្នុងការធ្វើផែនការ ការដឹកនាំ និងគ្រប់គ្រងសកម្មភាពរបស់ក្រុមហ៊ុនដោយផ្ទាល់ ឬដោយប្រយោល។

អ្នកគ្រប់គ្រងសំខាន់ៗរួមមាន អភិបាលក្រុមហ៊ុន និងសមាជិកគណៈគ្រប់គ្រងជាន់ខ្ពស់របស់ក្រុមហ៊ុនមួយចំនួន។

អ្នកគ្រប់គ្រងសំខាន់ៗ មានទំនាក់ទំនងប្រតិបត្តិការក្រុមហ៊ុន ក្នុងលក្ខខណ្ឌអាជីវកម្មធម្មតា និងមានលក្ខខណ្ឌដូចគ្នា ដោយរាប់បញ្ចូលទាំងការជួលឃ្លាំង ការទិញទំនិញ និងសេវាកម្ម ធានារ៉ាប់រង ចំណាយលើការទាក់ទង និងចំណាយផ្សេងៗ សម្រាប់ប្រតិបត្តិការដែលអាចប្រៀបធៀបបាន ជាមួយបុគ្គលផ្សេងៗទៀត ដែលមានឋានៈប្រហាក់ប្រហែល ឬអាចអនុវត្តបានជាមួយនិយោជិតផ្សេងទៀត។ ប្រតិបត្តិការទាំងនេះមិនមានហានិភ័យច្រើនជាងហានិភ័យធម្មតានៃការទូទាត់សង ឬបង្ហាញនូវលក្ខណៈមិនអំណោយផលផ្សេងទៀតឡើយ។

កំណត់សម្គាល់លើរបាយការណ៍ហិរញ្ញវត្ថុសង្ខេបចន្លោះពេល (ត)
សម្រាប់ដំណាច់ការិយបរិច្ឆេទ ៣ខែ និង ១២ខែ ដែលបានបញ្ចប់ថ្ងៃទី៣១ ខែធ្នូ ឆ្នាំ២០២៥

៣០. ប្រតិបត្តិការ និងសមតុល្យជាមួយសម្ព័ន្ធញាតិ (ត)

(ខ) ប្រតិបត្តិការសារវន្តជាមួយសម្ព័ន្ធញាតិ

	សម្រាប់ដំណាច់ការិយបរិច្ឆេទ ១២ខែ ដែលបានបញ្ចប់				សម្រាប់ដំណាច់ការិយបរិច្ឆេទ ៣ខែ ដែលបានបញ្ចប់			
	ថ្ងៃទី៣១ ខែធ្នូ ឆ្នាំ២០២៥		ថ្ងៃទី៣១ ខែធ្នូ ឆ្នាំ២០២៤		ថ្ងៃទី៣១ ខែធ្នូ ឆ្នាំ២០២៥		ថ្ងៃទី៣១ ខែធ្នូ ឆ្នាំ២០២៤	
	ដុល្លារអាមេរិក	ពាន់រៀល (កំណត់សម្គាល់ ៤)	ដុល្លារអាមេរិក	ពាន់រៀល (កំណត់សម្គាល់ ៤)	ដុល្លារអាមេរិក	ពាន់រៀល (កំណត់សម្គាល់ ៤)	ដុល្លារអាមេរិក	ពាន់រៀល (កំណត់សម្គាល់ ៤)
សម្ព័ន្ធញាតិ៖								
ក្រសួងសេដ្ឋកិច្ច និងហិរញ្ញវត្ថុ								
ចំណាយការប្រាក់	៦៥៣.៥៩២	២.៦២១.៥៥៨	៦១៩.៩១០	២.៥២៣.៦៥៤	២១២.៣៩០	៨៥២.៧៤៦	១៤៨.១១៧	៥៩៨.៨៣៧
ក្រសួងសាធារណៈការ និងដឹកជញ្ជូន								
ការបរិច្ចាគ និងសប្បុរសធម៌	៩៧.៥៣៦	៣៩១.២១៧	៣៩.៩៤២	១៦២.៦០៤	២៥.១៩៧	១០១.១៦៦	៦.១១៩	២៤.៧៣៨
ចំណាយលើដងយោង	១.៣១៤.០៧៥	៥.២៧០.៧៥៥	១.២០៥.៣៧០	៤.៩០៧.០៦១	៤២២.៩៩៥	១.៦៩៨.៣២៥	២៣៩.៦២១	៩៦៨.៧៨៩
ចំណាយលើជួលដងយោង	-	-	២៨.០០០	១១៣.៩៨៨	-	-	២៨.០០០	១១៣.២០៤

កំណត់សម្គាល់លើរបាយការណ៍ហិរញ្ញវត្ថុសង្ខេបចន្លោះពេល (ត)
សម្រាប់ដំណាច់ការិយបរិច្ឆេទ ៣ខែ និង ១២ខែ ដែលបានបញ្ចប់ថ្ងៃទី៣១ ខែធ្នូ ឆ្នាំ២០២៥

៣០. ប្រតិបត្តិការ និងសមតុល្យជាមួយសម្ព័ន្ធញាតិ (ត)

(ខ) ប្រតិបត្តិការសារវន្តជាមួយសម្ព័ន្ធញាតិ (ត)

	សម្រាប់ដំណាច់ការិយបរិច្ឆេទ ១២ខែ ដែលបានបញ្ចប់				សម្រាប់ដំណាច់ការិយបរិច្ឆេទ ៣ខែ ដែលបានបញ្ចប់			
	ថ្ងៃទី៣១ ខែធ្នូ ឆ្នាំ២០២៥		ថ្ងៃទី៣១ ខែធ្នូ ឆ្នាំ២០២៤		ថ្ងៃទី៣១ ខែធ្នូ ឆ្នាំ២០២៥		ថ្ងៃទី៣១ ខែធ្នូ ឆ្នាំ២០២៤	
	ដុល្លារអាមេរិក	ពាន់រៀល (កំណត់សម្គាល់ ៤)	ដុល្លារអាមេរិក	ពាន់រៀល (កំណត់សម្គាល់ ៤)	ដុល្លារអាមេរិក	ពាន់រៀល (កំណត់សម្គាល់ ៤)	ដុល្លារអាមេរិក	ពាន់រៀល (កំណត់សម្គាល់ ៤)
សម្ព័ន្ធញាតិ៖ (ត)								
ហ្វូណានតេជោ អ៊ិនខ្មែរ								
វ៉ឺធើវេយ អេន ឡូជីស្ទីក ឯ.ក								
ការវិនិយោគទុន (កំណត់សម្គាល់ ៨)	២.៥០០.០០០	១០.០២៧.៥០០	-	-	២.៥០០.០០០	១០.០៣៧.៥០០	-	-
ហ្វូណានតេជោ ខាណែលអ៊ីនហ្វា វេសឯ.ក								
បុរេប្រទាន (កំណត់សម្គាល់ ៩)	១៦.៧៣៤.៦៤១	៦៧.១២២.៦៤៥	-	-	១៦.៧៣៤.៦៤១	៦៧.១៨៩.៥៨៤	-	-

អាជ្ញាធរមានសមត្ថកិច្ចព្រំពេញ

កំណត់សម្គាល់លើរបាយការណ៍ហិរញ្ញវត្ថុសង្ខេបចន្លោះពេល (ត)
សម្រាប់ដំណាច់ការិយបរិច្ឆេទ ៣ខែ និង ១២ខែ ដែលបានបញ្ចប់ថ្ងៃទី៣១ ខែធ្នូ ឆ្នាំ២០២៥

៣០. ប្រតិបត្តិការ និងសមតុល្យជាមួយសម្ព័ន្ធញាតិ (ត)

(គ) សមតុល្យជាសារវន្តជាមួយសម្ព័ន្ធញាតិ

	ថ្ងៃទី៣១ ខែធ្នូ ឆ្នាំ២០២៥		ថ្ងៃទី៣១ ខែធ្នូ ឆ្នាំ២០២៤	
	ដុល្លារអាមេរិក	ពាន់រៀល (កំណត់សម្គាល់ ៤)	ដុល្លារអាមេរិក	ពាន់រៀល (កំណត់សម្គាល់ ៤)
សម្ព័ន្ធញាតិ៖				
ក្រសួងសេដ្ឋកិច្ច និងហិរញ្ញវត្ថុ				
ប្រាក់កម្ចីពីម្ចាស់ភាគហ៊ុនិក (កំណត់សម្គាល់ ១៦)	២៩.៧៦៨.៤៥២	១១៩.២៥៦.៨៩៨	១៤.៧០៩.១១៩	៥៩.២០៤.២០៤
ក្រសួងសាធារណការ និងដឹកជញ្ជូន				
គណនីត្រូវទូទាត់ទៅសម្ព័ន្ធញាតិ (កំណត់សម្គាល់ ១៥)	៥៤៩.១០១	២.២០៣.៥៤២	១៨០.៤៤៧	៧២៦.២៩៩
ហ្វូណានតេជោ អ៊ីនឡេន វ៉រធើវេយ អេន ឡូជីស្ទិក ឯ.ក				
ការវិនិយោគ (កំណត់សម្គាល់ ៨)	២.៥០០.០០០	១០.០៣២.៥០០	-	-
ហ្វូណានតេជោ ខាណែល អ៊ីនល្វេស ឯ.ក				
បុរេប្រទាន (កំណត់សម្គាល់ ៩)	១៦.៧៣៨.៦៤១	៦៧.១៥៦.១១៤	-	-

កំពង់ផែស្វយ័តភ្នំពេញ

កំណត់សម្គាល់លើរបាយការណ៍ហិរញ្ញវត្ថុសង្ខេបចន្លោះពេល (ត)
សម្រាប់ដំណាច់ការិយបរិច្ឆេទ ៣ខែ និង ១២ខែ ដែលបានបញ្ចប់ថ្ងៃទី៣១ ខែធ្នូ ឆ្នាំ២០២៥

៣០. ប្រតិបត្តិការ និងសមតុល្យជាមួយសម្ព័ន្ធញាតិ (ត)

(ឃ) អត្ថប្រយោជន៍របស់អ្នកគ្រប់គ្រងសំខាន់ៗ

អត្ថប្រយោជន៍របស់អ្នកគ្រប់គ្រងសំខាន់ៗ នៅក្នុងអំឡុងការិយបរិច្ឆេទ មានដូចខាងក្រោម៖

	សម្រាប់ដំណាច់ការិយបរិច្ឆេទ ១២ខែ ដែលបានបញ្ចប់				សម្រាប់ដំណាច់ការិយបរិច្ឆេទ ៣ខែ ដែលបានបញ្ចប់			
	ថ្ងៃទី៣១ ខែធ្នូ ឆ្នាំ២០២៥		ថ្ងៃទី៣១ ខែធ្នូ ឆ្នាំ២០២៤		ថ្ងៃទី៣១ ខែធ្នូ ឆ្នាំ២០២៥		ថ្ងៃទី៣១ ខែធ្នូ ឆ្នាំ២០២៤	
	ដុល្លារអាមេរិក	ពាន់រៀល (កំណត់សម្គាល់ ៤)	ដុល្លារអាមេរិក	ពាន់រៀល (កំណត់សម្គាល់ ៤)	ដុល្លារអាមេរិក	ពាន់រៀល (កំណត់សម្គាល់ ៤)	ដុល្លារអាមេរិក	ពាន់រៀល (កំណត់សម្គាល់ ៤)
អត្ថប្រយោជន៍និយោជិត	៨៩៧.៤៧៩	៣.៥៩៨.៨៩១	៩១៤.៣៣៤	៣.៧២២.២៥៤	២០៣.៧០៥	៨១៦.៤៥០	២៤៤.៩៥២	៩៩០.៥០១

៣១. គោលដៅ និងគោលនយោបាយនៃការគ្រប់គ្រងហានិភ័យហិរញ្ញវត្ថុ

គោលដៅនៃការគ្រប់គ្រងហានិភ័យហិរញ្ញវត្ថុរបស់ ក.ស.ភ. គឺដើម្បីបង្កើនប្រសិទ្ធិភាពតម្លៃសម្រាប់ភាគហ៊ុនិក ព្រមទាំងដើម្បីកាត់បន្ថយសក្តានុពលនៃផលប៉ះពាល់មិនល្អ ដែលអាចកើតឡើងដោយសារការប្រែប្រួលនៃទីផ្សារហិរញ្ញវត្ថុ។

ក្រុមប្រឹក្សាភិបាល មានភារៈទទួលខុសត្រូវលើការកំណត់គោលដៅនេះ និងគោលនយោបាយមូលដ្ឋាននៃការគ្រប់គ្រងហានិភ័យហិរញ្ញវត្ថុរបស់ ក.ស.ភ.។ ហេតុដូចនេះ គណៈគ្រប់គ្រងបានបង្កើតគោលការណ៍លម្អិតដែលមានដូចជា កម្រិតសិទ្ធិអំណាចត្រួតពិនិត្យ ការទទួលខុសត្រូវលើការកំណត់ និងវាស់វែងអត្តសញ្ញាណហានិភ័យ និងកំណត់កម្រិតប៉ះពាល់ដោយអនុលោមតាមគោលដៅ និងគោលនយោបាយមូលដ្ឋានដែលបានអនុម័តដោយក្រុមប្រឹក្សាភិបាល។

កំណត់សម្គាល់លើរបាយការណ៍ហិរញ្ញវត្ថុសង្ខេបចន្លោះពេល (ត)
សម្រាប់ដំណាច់ការិយបរិច្ឆេទ ៣ខែ និង ១២ខែ ដែលបានបញ្ចប់ថ្ងៃទី៣១ ខែធ្នូ ឆ្នាំ២០២៥

៣១. គោលដៅ និងគោលនយោបាយនៃការគ្រប់គ្រងហានិភ័យហិរញ្ញវត្ថុ (ត)

ក. ហានិភ័យឥណទាន

ហានិភ័យឥណទាន គឺជាខាតបង់ផ្នែកហិរញ្ញវត្ថុរបស់ ក.ស.ភ. ដោយដៃគូរពាណិជ្ជកម្មមិនបានបំពេញកាតព្វកិច្ចដូចមានចែងនៅក្នុងកិច្ចសន្យា។ តាមគោលការណ៍របស់ ក.ស.ភ. គឺត្រូវត្រួតពិនិត្យជាប្រចាំទៅលើស្ថានភាពហិរញ្ញវត្ថុរបស់សមភាគី ដើម្បីធានាថា ក.ស.ភ. ប្រឈមនឹងហានិភ័យឥណទានតិចបំផុត។

ហានិភ័យឥណទានដែល ក.ស.ភ. ងាយនឹងរងផលប៉ះពាល់ គឺតាមរយៈគណនីត្រូវទទួលពីអតិថិជននិងគណនីត្រូវទទួលផ្សេងៗ រួមបញ្ចូលទាំងគណនីភតិសន្យាត្រូវទទួល។ អាយុកាលឥណទានរបស់ ក.ស.ភ. មានរយៈពេល ១ខែ ទៅ ៣ខែ ហើយ ក.ស.ភ. ព្យាយាមធ្វើការគ្រប់គ្រងយ៉ាងយកចិត្តទុកដាក់បំផុតទៅលើគណនីត្រូវទទួលដែលមិនទាន់ប្រមូលបាន ដើម្បីកាត់បន្ថយហានិភ័យឥណទានឲ្យបានទាបបំផុត។ សមតុល្យដែលហួសកាលកំណត់ ត្រូវបានត្រួតពិនិត្យឡើងវិញយ៉ាងទៀងទាត់ដោយគណៈគ្រប់គ្រង។

គណនីត្រូវទទួលពីអតិថិជននិងគណនីត្រូវទទួលផ្សេងៗ

ក្រុមហ៊ុនប្រើប្រាស់វិធីសាស្ត្រវាស់វែង ECL សំរាប់គណនីត្រូវទទួលជាមួយនិងអត្រាខាតបង់ដោយគណនាតាមវិធីសាស្ត្រអត្រារំកិល "Roll rate"។

សូមមើលកំណត់សម្គាល់ ៩ សម្រាប់បម្រួលនៃសំវិធានធន លើការខាតបង់ឱនភាពនៃតម្លៃលើគណនីអតិថិជន និងគណនីត្រូវទទួលផ្សេងៗ។

ភតិសន្យាត្រូវទទួល

ក្រុមហ៊ុនវាស់វែង ECL សំរាប់ភតិសន្យាត្រូវទទួលដែលមិនមានភាពលម្អៀង និងជាចំនួនប្រូបាប៊ីលីតេមធ្យមនៃការបាត់បង់ឥណទាន ដែលត្រូវបានកំណត់ដោយការវាយតម្លៃលើលទ្ធផលជាច្រើន ស្ថានភាពបច្ចុប្បន្ន ការព្យាករណ៍ស្ថានភាពសេដ្ឋកិច្ចនាពេលអនាគត តម្លៃនៃពេលវេលា និងព័ត៌មានសមហេតុផលនិងអាចទុកចិត្តបានអំពីព្រឹត្តិការណ៍កន្លងមក រួមបញ្ចូលទាំង ការគណនាការប្រមូលសាច់ប្រាក់ និងកង្វះខាតសាច់ប្រាក់នៃភតិសន្យាត្រូវទទួល។

សូមមើលកំណត់សម្គាល់ ៦ សម្រាប់បម្រួលនៃសំវិធានធន លើការខាតបង់ឱនភាពនៃតម្លៃលើភតិសន្យាហិរញ្ញប្បទានត្រូវទទួល និងភតិសន្យាប្រតិបត្តិការត្រូវទទួល ។

កំពង់ផែស្វយ័តភ្នំពេញ

កំណត់សម្គាល់លើរបាយការណ៍ហិរញ្ញវត្ថុសង្ខេបចន្លោះពេល (ត)
សម្រាប់ដំណាច់ការិយបរិច្ឆេទ ៣ខែ និង ១២ខែ ដែលបានបញ្ចប់ថ្ងៃទី៣១ ខែធ្នូ ឆ្នាំ២០២៥

៣១. គោលដៅ និងគោលនយោបាយនៃការគ្រប់គ្រងហានិភ័យហិរញ្ញវត្ថុ (ត)

ខ. ហានិភ័យសាច់ប្រាក់ងាយស្រួល និងលំហូរទឹកប្រាក់

ហានិភ័យសាច់ប្រាក់ងាយស្រួល និងលំហូរទឹកប្រាក់ កើតឡើងពីការគ្រប់គ្រងរបស់ ក.ស.ភ. ទៅលើដើមទុនបង្វិល។ វាគឺជាហានិភ័យមួយដែល ក.ស.ភ. នឹងជួបប្រទះផលលំបាកក្នុងការបំពេញនូវកាតព្វកិច្ចហិរញ្ញវត្ថុនៅពេលដែលដល់កាលកំណត់ត្រូវសង។

ក.ស.ភ. គ្រប់គ្រងយ៉ាងយកចិត្តទុកដាក់បំផុតទៅលើកាលវសាននៃបំណុលចាស់ៗ លំហូរទឹកប្រាក់ពីប្រតិបត្តិការ និងភាពមានស្រាប់នៃមូលនិធិយ៉ាងសកម្ម ដើម្បីធានាបាននូវរាល់តម្រូវការប្រតិបត្តិការវិនិយោគ និងហិរញ្ញប្បទាន។ នៅក្នុងយុទ្ធសាស្ត្រនៃការគ្រប់គ្រងហានិភ័យសាច់ប្រាក់ងាយស្រួល ក.ស.ភ. ធ្វើការរក្សានូវកម្រិតសាច់ប្រាក់ និងសាច់ប្រាក់សមមូលគ្រប់គ្រាន់សម្រាប់គាំទ្រដល់សកម្មភាពប្រតិបត្តិការរបស់ ក.ស.ភ.។

គ. ហានិភ័យអត្រាការប្រាក់

ហានិភ័យអត្រាការប្រាក់ គឺជាហានិភ័យដែលតម្លៃទីផ្សារ ឬលំហូរទឹកប្រាក់នាពេលអនាគតនៃឧបករណ៍ហិរញ្ញវត្ថុ របស់ ក.ស.ភ. អាចនឹងប្រែប្រួលដោយសារតែបម្រែបម្រួលអត្រាការប្រាក់ទីផ្សារ។

ការប្រឈមរបស់ ក.ស.ភ. ទៅនឹងហានិភ័យអត្រាការប្រាក់គឺទាក់ទងនឹងប្រាក់បញ្ញើរនៅធនាគារប្រតិបត្តិការ ភតិសន្យាប្រាក់កម្ចី។ ក.ស.ភ. គ្រប់គ្រងហានិភ័យអត្រាការប្រាក់របស់ខ្លួន ដោយត្រួតពិនិត្យយ៉ាងយកចិត្តទុកដាក់លើបំណុលទីផ្សារ។ ក.ស.ភ. ពុំបានប្រើប្រាស់នូវឧបករណ៍និស្សន្ទហិរញ្ញវត្ថុ ដើម្បីទប់ស្កាត់ហានិភ័យរបស់ប្រាក់បំណុលដែលត្រូវសងនោះទេ។

៣២. បម្រែបម្រួលតាមរដូវកាលនៃប្រតិបត្តិការអាជីវកម្ម

តម្រូវការសេវាពីសេវាកម្មរបស់ ក.ស.ភ. គឺផ្អែកលើបម្រែបម្រួលតាមរដូវកាល ដែលជាលទ្ធផលពីតម្រូវការខ្ពស់ជាចម្បងលើផលិតផលកាត់ដេរ ស្រូវអង្ករវត្ថុធាតុដើមវាយនភណ្ឌ និងសម្ភារៈសំណង់។ តាមប្រវត្តិនៃប្រតិបត្តិការអាជីវកម្ម តម្រូវការខ្ពស់បំផុតនៃសេវាកម្មរបស់ក្រុមហ៊ុន គឺស្ថិតនៅក្នុងត្រីមាសទី ៣ នៃការិយបរិច្ឆេទដែលបណ្ដាលមកពីកម្រិតខ្ពស់នៃការនាំចេញទៅសហរដ្ឋអាមេរិក និងការនាំចូលពីប្រទេសចិន និងវៀតណាម។

៣៣. ការរាយការណ៍ដោយផ្នែក

ប្រតិបត្តិការតាមផ្នែក ត្រូវបានរាយការណ៍តាមរបៀបដូចគ្នាទៅនឹងរបាយការណ៍ផ្ទៃក្នុងដែលដាក់ជូនដល់អ្នកមានភារៈក្នុងការសម្រេចចិត្តរបស់ ក.ស.ភ.។ សម្រាប់អ្នកដែលទទួលខុសត្រូវសម្រាប់បែងចែកធនធាន និងវាយតម្លៃការអនុវត្តនៃប្រតិបត្តិការតាមផ្នែក ត្រូវបានកំណត់ជាគណៈគ្រប់គ្រងស្នូល។ ក.ស.ភ. ធ្វើប្រតិបត្តិការពាណិជ្ជកម្មតែមួយ គឺប្រតិបត្តិការធុរកិច្ចទាក់ទិននឹងអាជីវកម្មកំពង់ផែ។

កំពង់ផែស្វយ័តភ្នំពេញ

កំណត់សម្គាល់លើរបាយការណ៍ហិរញ្ញវត្ថុសង្ខេបចន្លោះពេល (ត)
សម្រាប់ដំណាច់ការិយបរិច្ឆេទ ៣ខែ និង ១២ខែ ដែលបានបញ្ចប់ថ្ងៃទី៣១ ខែធ្នូ ឆ្នាំ២០២៥

៣៤. បំណុលយថាហេតុ

ក្រុមហ៊ុនកំពុងមានវិវាទជាមួយ Saab Technologies Bv ("SAAB") ទាក់ទិននឹងវិក្កយបត្រដែលមានទឹកប្រាក់សរុបចំនួន ១.០៨៤.៤៩៨ ដុល្លារអាមេរិក ទាក់ទិននឹងការផ្តល់សេវាកម្ម ក្រោមកិច្ចសន្យាគាំទ្រ និងថែទាំ (កិច្ចសន្យាលេខ CP២០១២០២២៤) លើប្រព័ន្ធគ្រប់គ្រងប្រតិបត្តិការចំណត (TOS) ចុះថ្ងៃទី២៤ ខែកុម្ភៈ ឆ្នាំ២០១២ និងវិក្កយបត្របន្តបន្ទាប់ដែលទាក់ទិននឹងការគិតថ្លៃប្រចាំឆ្នាំនៃបរិមាណកុងតឺន័រឆ្លងកាត់ និងថ្លៃថែទាំ និងការគាំទ្រចាប់ផ្តើមចាប់ពីខែមករា ឆ្នាំ២០២៣។ ក្រុមហ៊ុនបានរកឃើញថា មានកាតព្វកិច្ចអនុវត្តមួយចំនួនដូចបានចែងនៅក្នុងកិច្ចសន្យាដែលនៅមិនទាន់បានបំពេញគ្រប់លក្ខខណ្ឌនៅឡើយ។ ភាពមិនគ្រប់លក្ខខណ្ឌទាំងអស់នោះរួមមានភាពមិនដំណើរការនៃប្រព័ន្ធគ្រប់គ្រងទំនិញ ក្នុងការកត់ត្រាសេវា រើ និងរៀបទំនិញ ការកត់ត្រាសេវាកម្មទូកុងតឺន័រត្រជាក់ ការកត់ត្រាសេវាកម្មថ្លឹងទម្ងន់ និងភាពមិនប្រក្រតីផ្សេងៗទៀតលើប្រព័ន្ធ។ លើសពីនេះមុខងារនៃប្រព័ន្ធផលិតវិក្កយបត្រលើសេវាកម្មដូចជា ថ្លៃឈ្នួលស្តុកទំនិញ/កុងតឺន័រ និងថ្លៃឈ្នួលរើ និងរៀបទំនិញ គឺនៅមានកម្រិតនៅឡើយ។ ជាងនេះទៅទៀត ប្រព័ន្ធ Electronic Data Intercharge ("EDI") សម្រាប់ទំនាក់ទំនងរវាងកប៉ាល់ដឹកជញ្ជូន ជាមួយអតិថិជន និងមុខងារការត្រួតពិនិត្យមើលទីលានផ្ទុកកុងតឺន័រ គឺនៅមិនទាន់បានបំពេញចប់សព្វគ្រប់ទៅតាមប្លង់មេនៅឡើយទេ។

នៅថ្ងៃទី១៤ ខែកក្កដា ឆ្នាំ២០២៣ ក្រុមហ៊ុនបានចាត់តាំងទីប្រឹក្សាផ្នែកច្បាប់ ដើម្បីធ្វើការវាយតម្លៃលើការទាមទារសំណងពី SAAB។ បន្ទាប់មកទៀត ក្រុមហ៊ុនបានបដិសេធលើវិក្កយបត្រនានាពី SAAB ដោយយោងតាមហេតុផលដូចបានរៀបរាប់ពីខាងលើ។ នៅថ្ងៃទី១២ ខែកញ្ញា ឆ្នាំ២០២៣ ក្រុមហ៊ុនទទួលបានដំណឹងតាមរយៈដីកាកោះហៅ ថាអ្នកទីប្រឹក្សាច្បាប់របស់ SAAB បានដាក់ពាក្យបណ្តឹងនៅតុលាការប្រទេសបែលហ្ស៊ិក។ ការបំភ្លឺបឋម ត្រូវបានធ្វើឡើងនៅថ្ងៃទី១២ ខែធ្នូ ឆ្នាំ២០២៣ នៅតុលាការសហគ្រាសទីក្រុង Antwerp ប្រទេស បែលហ្ស៊ិក។ ដោយផ្អែកតាមដីកាកោះហៅ SAAB ទាមទារសំណងពីក្រុមហ៊ុនជាទឹកប្រាក់ចំនួន ១.២៨១.៦១៣ ដុល្លារអាមេរិក ដោយមិនរាប់បញ្ចូលនូវថ្លៃដីកាកោះហៅ និងកម្រៃតុលាការ។ នៅថ្ងៃទី១៩ ខែធ្នូ ឆ្នាំ២០២៣ ក្រុមហ៊ុន បានទទួលលិខិតមួយទៀតពីតុលាការប្រទេសបែលហ្ស៊ិក ដែលតម្រូវឲ្យក្រុមហ៊ុនចូលខ្លួនមកបំភ្លឺ នៅថ្ងៃទី២៥ ខែមិថុនា ឆ្នាំ២០២៤។ នៅថ្ងៃទី២៨ ខែឧសភា ឆ្នាំ២០២៤ ក្រុមហ៊ុនបានទទួលលិខិតពីតុលាការប្រទេសបែលហ្ស៊ិក នូវសេចក្តីសម្រេចបង្គាប់ឲ្យក្រុមហ៊ុនទូទាត់សំណងជាទឹកប្រាក់ចំនួន ១.២៨១.៦១៣ ដុល្លារអាមេរិក រួមទាំងការប្រាក់ក្នុងអត្រា ១២% ក្នុងមួយឆ្នាំ គិតចាប់ពីថ្ងៃទី២ ខែកញ្ញា ឆ្នាំ២០២៣ រហូតដល់ថ្ងៃទូទាត់។ តុលាការបានផ្តល់រយៈពេល ៣ខែ ចាប់ពីកាលបរិច្ឆេទនៃលិខិតនេះ ដើម្បីឲ្យក្រុមហ៊ុនដាក់បន្តឹងតវ៉ា ឬបដិសេធសេចក្តីសម្រេចរបស់តុលាការ។

នាកាលបរិច្ឆេទនៃរបាយការណ៍នេះ ក្រុមហ៊ុនបានច្រានចោលនូវការចោទប្រកាន់មិនពិតនានា ពាក់ព័ន្ធនឹងបណ្តឹងខាងលើមកលើក្រុមហ៊ុន ដែលផ្តួចផ្តើមឡើងដោយ SAAB។ អ្នកគ្រប់គ្រងជឿជាក់ថា ទឹកប្រាក់ដែលបានចេញវិក្កយបត្រមិនសមមូល និងមិនស្តែងចេញពីកម្រិតជាក់ស្តែងដែលអ្នកផ្គត់ផ្គង់បានបំពេញកាតព្វកិច្ចគិតត្រឹមកាលបរិច្ឆេទនៃរបាយការណ៍នេះឡើយ។

អំពាវនាវស្វយ័តក្រុងភ្នំពេញ

កំណត់សម្គាល់លើរបាយការណ៍ហិរញ្ញវត្ថុសង្ខេបចន្លោះពេល (ត)
សម្រាប់ដំណាច់ការិយបរិច្ឆេទ ៣ខែ និង ១២ខែ ដែលបានបញ្ចប់ថ្ងៃទី៣១ ខែធ្នូ ឆ្នាំ២០២៥

៣៥. ឧបករណ៍ហិរញ្ញវត្ថុ – តម្លៃសមស្រប

ក្រុមហ៊ុនពុំបានធ្វើលាតត្រដាងអំពី ព័ត៌មានតម្លៃសមស្របសម្រាប់ទ្រព្យសកម្មហិរញ្ញវត្ថុ និងបំណុលហិរញ្ញវត្ថុ ព្រោះតម្លៃយោងមានតម្លៃប្រហាក់ប្រហែលយ៉ាងសមហេតុផលទៅនឹងតម្លៃសមស្រប។

កំពង់ផែស្វយ័តភ្នំពេញ

PHNOM PENH AUTONOMOUS PORT

កំពង់ផែទន្លេអន្តរជាតិ
ឈានមុខគេក្នុងព្រះរាជាណាចក្រកម្ពុជា

ទីតាំងចំណតផែរបស់ ក.ស.ភ.

ចំណតផែកុងតឺន័រ LM១៧

ភូមិកណ្ដាលលើ ឃុំបន្ទាយដែក ស្រុកកៀនស្វាយ ខេត្តកណ្ដាល ប្រទេសកម្ពុជា។

ចំណតផែរណបពហុបំណង UM២

ភូមិដូនម៉ៅលើ ឃុំទន្លេបិទ ស្រុកត្បូងឃ្មុំ ខេត្តត្បូងឃ្មុំ ប្រទេសកម្ពុជា។

ចំណតផែរណបពហុបំណង UM១

ផ្លូវជាតិលេខ ៦A ភូមិកណ្ដាល ឃុំព្រែកអញ្ចាញ ស្រុកមុខកំពូល ខេត្តកណ្ដាល ប្រទេសកម្ពុជា។

ចំណតផែរណបពហុបំណង TS១១

ផ្លូវជាតិលេខ៥ ភូមិស្ពានខ្ពស់ សង្កាត់គីឡូម៉ែត្រលេខ៦ ខណ្ឌឫស្សីកែវ រាជធានីភ្នំពេញ ប្រទេសកម្ពុជា។

ចំណតផែពហុបំណង TS៣

#៦៤៩ តីរវិថីព្រះស៊ីសុវត្ថិ សង្កាត់ស្រះចក ខណ្ឌដូនពេញ រាជធានីភ្នំពេញ ប្រទេសកម្ពុជា។

ចំណតផែអ្នកដំណើរ និងទេសចរ TS១

តីរវិថីព្រះស៊ីសុវត្ថិ សង្កាត់វត្តភ្នំ ខណ្ឌដូនពេញ រាជធានីភ្នំពេញ ប្រទេសកម្ពុជា។

ចំណតផែរណបពហុបំណង LM២៦

ភូមិកោះរកា ឃុំកោះរកា ស្រុកពាមជរ ខេត្តព្រៃវែង ប្រទេសកម្ពុជា។

ទំនាក់ទំនង

+(855) 10 444 898
+(855) 10 444 044

www.ppap.com.kh

. ppapmpwt@online.com.kh
. sale-marketing@ppap.com.kh

#649, Preah Sisowath Quay, Sras Chork Commune, Daun Penh District, Phnom Penh, Cambodia.